



Regione
Lombardia

Modalità per la messa in esercizio degli enti sul Portale Pagamenti e presentazione nuove funzionalità

Webinar 26 luglio 2018

*Piattaforma webinar
Istruzioni per l'uso*

Ambiente di lavoro

The screenshot shows a meeting interface with a dark header bar. On the left, a 'Riunione' (Meeting) icon is next to a speaker icon and the text 'Menu di personalizzazione' (Customization menu). Below the header, a 'Condividi 2' (Share 2) button is visible. The main area is a grey textured background with the text 'Qui vedrete il materiale che condivide il relatore' (Here you will see the material shared by the presenter) in yellow. Below this text is an icon representing a screen with various files (PPT, PDF) and a musical note, with a 'Condividi lo schermo' (Share screen) button below it. On the right side, there is a 'Video' section with an 'Avvia webcam' (Start webcam) button. Below the video section is a 'D e R' (Questions and Answers) chat window showing a conversation between 'xxxxxxxxxxxxx' and 'wwwwww'.

Qui vedrete il materiale che condivide il relatore

Condividi lo schermo

Video

Avvia webcam

D e R

xxxxxxxxxxxxx: domanda di prova

wwwwww: Prova domanda da

qqqqqqqq: Ecco una domanda?

wwwwww: risposta pubblica



Alcune indicazioni

- ▶ **Registreremo la sessione**

Audio + video e le domande che farete

- ▶ **Alle domande risponderemo** anche sulla pagina web

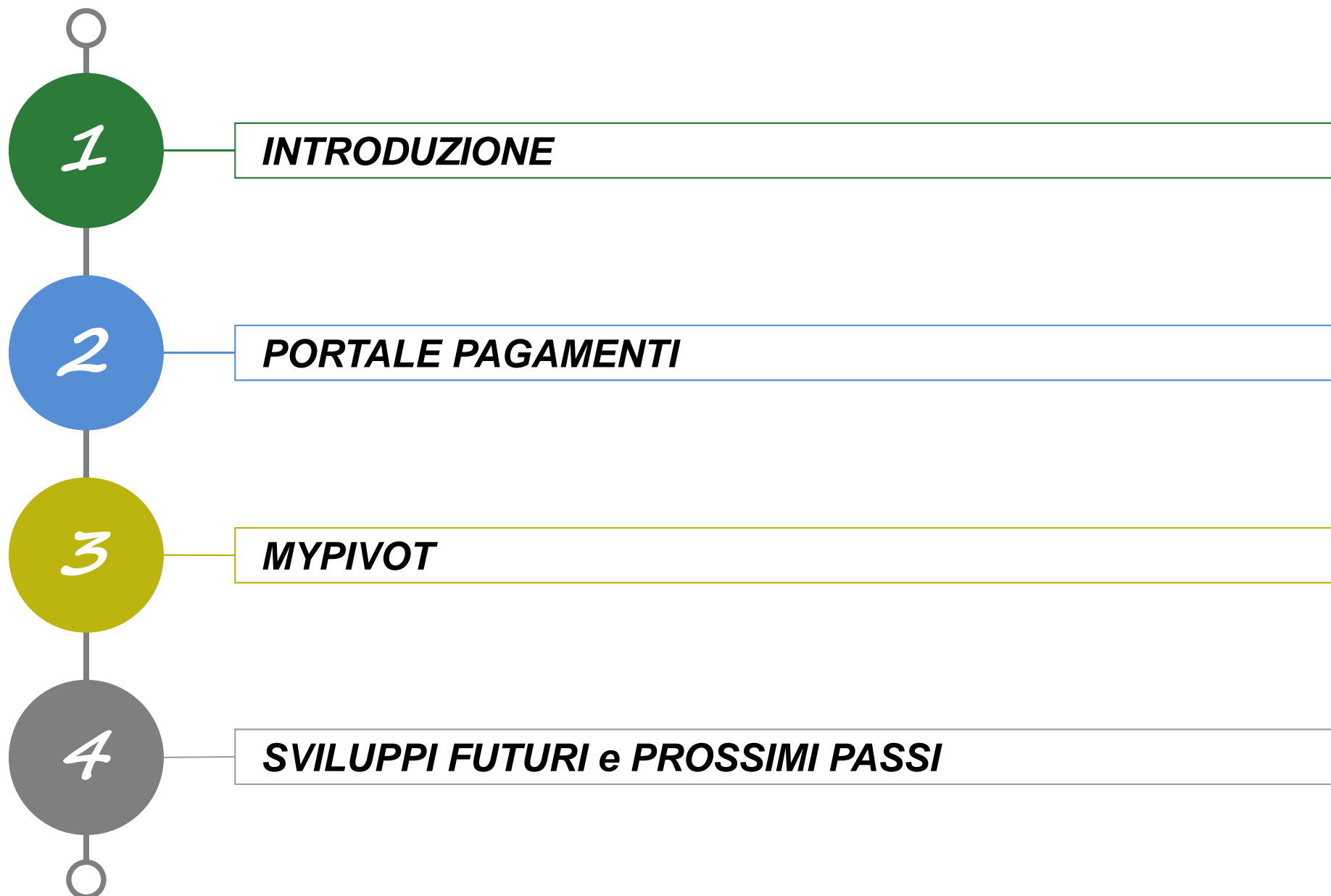
- ▶ Nei prossimi giorni Online: Documenti + filmato

- ▶ Tutto su www.agendadigitale.regione.lombardia.it

- ▶ Domani riceverete un'email in cui vi verrà chiesto di rispondere a un questionario di «customer satisfaction»



Tematiche affrontate



1. Introduzione

Premessa



Il Servizio **Portale Pagamenti** adottato da Regione Lombardia, certificata come intermediario tecnologico per pagoPA dal 2017, è una soluzione presa a riuso dalla Regione Veneto.

Il servizio è in continuo **divenire** per meglio soddisfare le esigenze delle Pubbliche Amministrazioni e adempire alle evoluzioni normative. L'obiettivo è quello di ottenere un servizio di **facile utilizzo** per il cittadino e per gli operatori degli Enti.



Da questo contesto deriva:



Un **costante aggiornamento** delle funzionalità



Una **continua comunicazione** con gli Enti in merito a tali aggiornamenti



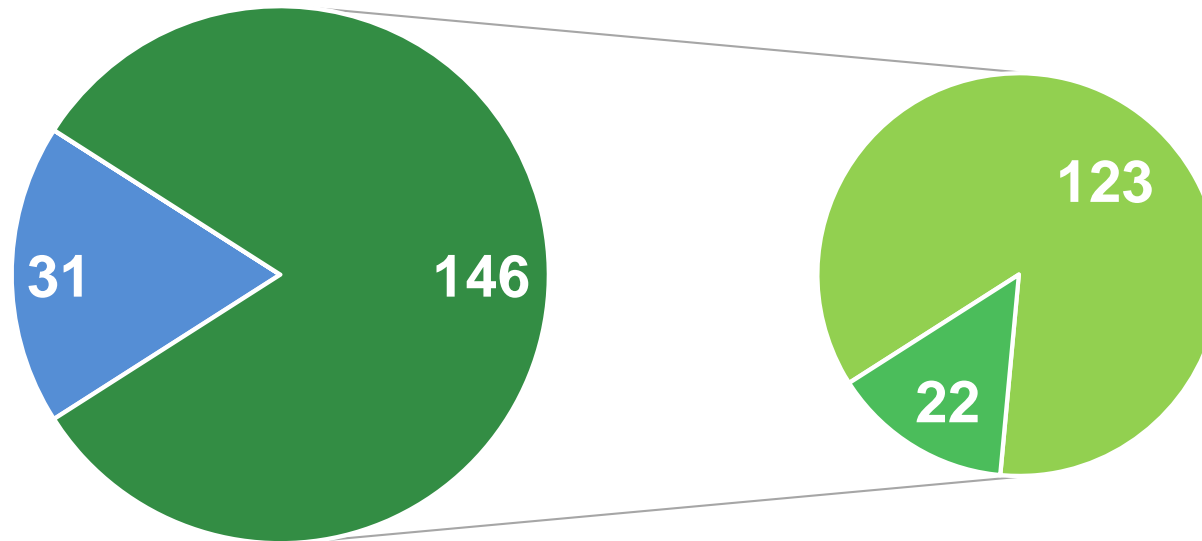
Regione Lombardia ha ultimato le attività per l'attivazione del servizio



Panoramica sull'iniziativa: i numeri



Ad oggi sono **177** gli Enti che hanno aderito al servizio **Portale Pagamenti** di Regione Lombardia. Di questi:



- Enti configurati
- Enti da configurare

- Enti attivi
- Enti non attivi

Legenda

- **Enti configurati:** Enti che sono stati configurati all'interno dell'applicativo
- **Enti attivi:** Enti che hanno effettuato almeno un pagamento reale



2. Portale Pagamenti

Layout precedente

- 1 INTRODUZIONE
- 2 PORTALE PAGAMENTI
- 3 MYPIVOT
- 4 SVILUPPI FUTURI

Seleziona l'Ente per cui vuoi effettuare il pagamento

Maggiori informazioni

Cerca un Ente e scopri i servizi oppure paga un avviso

Seleziona l'Ente per cui vuoi effettuare il pagamento Cerca

Benvenuto nel Portale dei Pagamenti per i cittadini verso le Pubbliche Amministrazioni

Su questo portale avrai la possibilità di pagare alcune prestazioni verso le pubbliche amministrazioni che hanno aderito al progetto. Puoi consultare a questo [link](#) la lista degli enti che hanno aderito.

Se non riesci a trovare l'ente o il dovuto di tuo interesse nell'elenco, rivolgiti direttamente al tuo Comune.

All'interno del Portale puoi agire come utente Anonimo o come utente Autenticato.

Puoi effettuare l'accesso Autenticato in tre modalità

- accesso tramite SPID
- accesso tramite smartcard, utilizzando la tessera CRS/CNS
- accesso tramite OTP

SPID è il sistema di accesso che consente di utilizzare, tramite un'identità unica digitale, i servizi online della Pubblica Amministrazione e dei privati accreditati. Maggiori informazioni su SPID (<http://www.spid.gov.it/>).



Avvisi di Pagamento

Se hai ricevuto un Avviso di Pagamento puoi pagarlo online nell'apposita sezione.

 Paga avviso con MyPay

Puoi pagare l'avviso anche recandoti fisicamente presso lo sportello di un Prestatore di Servizi di Pagamento (Banche, Poste e altri operatori) abilitato all'incasso oppure tramite home banking (Servizio CBILL) se la tua banca fa parte del Consorzio CBI.

 Operatori abilitati (sportello)

 Istituti Finanziari Servizio CBILL



Miglioramento della user experience

Regione Lombardia ha effettuato una serie di interventi sulla piattaforma con l'obiettivo di migliorare l'esperienza dell'utente



Rivisitazione del **layout** del portale e **semplificazione dell'esperienza** di navigazione



Nella pagina personale dell'Ente, sono visualizzati i **contatti per l'assistenza ai cittadini** messa a disposizione dalle PPAA aderenti



All'interno della piattaforma sono state messe a disposizione la **guida per l'utente pagatore** e un documento di **domande frequenti (FAQ)**



Ottimizzazione della fase finale del processo di pagamento (check out), con l'adozione del **WISP 2.0**



Rivisitazione layout Portale Pagamenti



- 1 INTRODUZIONE
- 2 **PORTALE PAGAMENTI**
- 3 MYPivot
- 4 SVILUPPI FUTURI



Info

Accedi

FAQ

Benvenuto nel Portale dei Pagamenti verso le Pubbliche Amministrazioni

Su questo portale avrai la possibilità di fare alcuni pagamenti verso le pubbliche amministrazioni che hanno aderito all'iniziativa di Regione Lombardia. Puoi consultare a questo [link](#) la lista degli enti che hanno aderito. Se non riesci a trovare l'ente o il pagamento di tuo interesse nell'elenco, rivolgiti direttamente al tuo Comune.

Cerca Ente

Seleziona l'Ente per cui vuoi effettuare il pagamento

Cerca



Avvisi di Pagamento

Se hai ricevuto un Avviso di Pagamento puoi pagarlo online nell'apposita sezione.

Paga Avviso



[Privacy](#) [Informativa sui cookies](#)

© Copyright Regione Lombardia tutti i diritti riservati - C.F. 80050050154 - Piazza Città di Lombardia 1 - 20124 Milano



Rivisitazione layout Portale Pagamenti



- 1 INTRODUZIONE
- 2 **PORTALE PAGAMENTI**
- 3 MYPIVOT
- 4 SVILUPPI FUTURI



Info

Accedi

FAQ

Benvenuto nel Portale dei Pagamenti verso le Pubbliche Amministrazioni

Su questo portale avrai la possibilità di fare alcuni pagamenti verso le pubbliche amministrazioni che hanno aderito all'iniziativa di Regione Lombardia. Puoi consultare a questo [link](#) la lista degli enti che hanno aderito. Se non riesci a trovare l'ente o il pagamento di tuo interesse nell'elenco, rivolgiti direttamente al tuo Comune.

Cerca Ente

Seleziona l'Ente per cui vuoi effettuare il pagamento

Cerca un Ente per scoprire i servizi offerti

Cerca

Avvisi di Pagamento

Se hai ricevuto un Avviso di Pagamento puoi pagarlo online nell'apposita sezione.

Paga Avviso



Snellimento homepage
e riordino delle due
sezioni



[Privacy](#) [Informativa sui cookies](#)

© Copyright Regione Lombardia tutti i diritti riservati - C.F. 80050050154 - Piazza Città di Lombardia 1 - 20124 Milano



Rivisitazione layout Portale Pagamenti



- 1 INTRODUZIONE
- 2 PORTALE PAGAMENTI
- 3 MYPIVOT
- 4 SVILUPPI FUTURI

The screenshot shows the top navigation bar with 'Info', 'Accedi', and 'FAQ' buttons. Below is the main heading 'Benvenuto nel Portale dei Pagamenti verso le Pubbliche Amministrazioni' and a welcome message. Two main sections are visible: 'Cerca Ente' with a search bar and 'Avvisi di Pagamento' with a 'Paga' button. Two callout boxes provide details: the 'Info' section contains the 'Manuale Utente Pagatore', and the 'FAQ' section contains frequently asked questions. The footer includes 'Privacy' and 'Informativa sui cookies' links, and a copyright notice for Regione Lombardia.



Sezione Info



- 1 INTRODUZIONE
- 2 **PORTALE PAGAMENTI**
- 3 MYPIVOT
- 4 SVILUPPI FUTURI



Info Accedi FAQ



Cosa e dove posso pagare con pagoPA?

Su questa piattaforma potranno essere effettuati i pagamenti che gli Enti aderenti hanno deciso di attivare per i propri cittadini. Per i pagamenti a Regione Lombardia, per esempio bollo auto, canoni di polizia idraulica e canoni idrici, è possibile consultare il [Portale Tributi](#). E' possibile trovare un elenco aggiornato dei Prestatori di Servizi di Pagamento - PSP (Istituti di Credito Lottomatica, SISAL, tabaccherie, ricevitorie, sportelli bancomat etc.) aderenti all'iniziativa sul sito dell'agenzia per l'Italia Digitale (AgID), pubblicato alla seguente [pagina](#). L'elenco è aggiornato da AgID che pubblica i dati comunicati dai Prestatori di Servizi di Pagamento - PSP.



Manuale utente pagatore



Supporto agli utenti



- 1 INTRODUZIONE
- 2 **PORTALE PAGAMENTI**
- 3 MYPIVOT
- 4 SVILUPPI FUTURI

Regione Lombardia **pagoPA**

Info Accedi FAQ

Comune di Biassono 021234567 [Lista Enti](#)

Avviso di Pagamento

Se hai ricevuto un Avviso di Pagamento compila

Codice avviso / IUUV:

Codice Fiscale / Partita IVA intestatario:

Inserire la propria email (non PEC) necessaria per accedere alla procedura di pagamento:

[Procedi](#)

Altre tipologie di pagamento

Scegli il tipo di pagamento e procedi alla compilazione dei campi richiesti

- Altro
- Concessioni Cimiteriali**
- Cosap Tosap
- Paga Fattura Biassono
- Utilizzo Locali

All'interno della pagina personale dell'Ente, sono visualizzati i contatti messi a disposizione per l'assistenza agli utenti, in particolare indirizzo di posta elettronica, pagina web e numero di telefono






II WISP 2.0



1	INTRODUZIONE
2	PORTALE PAGAMENTI
3	MYPIVOT
4	SVILUPPI FUTURI

Una volta che l'utente ha trovato sul Portale Pagamenti il proprio dovuto o ha effettuato la richiesta per il pagamento spontaneo, la **fase finale** (ossia la scelta della modalità di pagamento) è governata dal **Nodo centrale** dei pagamenti, in particolare dal **WISP (Wizard interattivo della scelta del PSP)**.

Le caratteristiche del **WISP 2.0** sono:

-  Garanzia di **pari opportunità e concorrenza tra i PSP** aderenti al sistema.
-  Miglioramento della **user experience** (l'esperienza di pagamento per l'utente pagatore è simile a quella di un'e-commerce)
-  Guida all'utente nella scelta del **PSP più conveniente**




WISP 1.3 vs 2.0



- 1 INTRODUZIONE
- 2 **PORTALE PAGAMENTI**
- 3 MYPIVOT
- 4 SVILUPPI FUTURI

WISP 1.3

Comune di Biassono 

Totale pagamento € 1,00

Scegli la modalità di pagamento

- Il tuo conto corrente
tramite bonifico bancario o bollettino postale
- Carta di credito, debito, prepagata
scegliendo uno qualsiasi degli operatori aderenti
- Altre modalità di pagamento
scegliendo un canale di pagamento alternativo
- Tutte le modalità di pagamento

Scegli la modalità di pagamento

- Il tuo conto corrente
tramite bonifico bancario o bollettino postale
- Carta di credito, debito, prepagata
scegliendo uno qualsiasi degli operatori aderenti
- Altre modalità di pagamento
scegliendo un canale di pagamento alternativo
- Tutte le modalità di pagamento




Affina la ricerca




Le informazioni sui servizi potrebbero non essere tradotte nella lingua prescelta, in quanto non fornite dalla banca

Al momento del pagamento potrebbero essere applicate commissioni più favorevoli rispetto a quelle indicate

Cerca per nome
es. il nome della tua banca, del circuito o dell'App

Ordina per Commissione Massima

	Conto Corrente		Altre modalità di pagamento		Conto Corrente
Commissione Massima € 0,00	Commissione Massima € 0,00	Commissione Massima € 0,00	Commissione Massima € 0,50	Commissione Massima € 0,50	Commissione Massima € 0,50

	Conto Corrente		Carta di Credito		Conto Corrente
Commissione Massima € 0,50	Commissione Massima € 0,50	Commissione Massima € 0,50	Commissione Massima € 0,50	Commissione Massima € 0,50	Commissione Massima € 0,50



WISP 2.0

1

COMUNE DI BIASSONO
/RFS/RFS601330000000001320000/1.00/TXT/prova
1,00€

Come vuoi pagare?

-  Carta di credito/debito
-  Conto corrente
-  Altri metodi di pagamento



4 Scegli la modalità di pagamento

3 Paga con il tuo conto corrente

2 pagoPA accetta queste carte di credito/debito

home e cognome

0000 0000 0000 0000

MM / AA CVC



II WISP 2.0 - Scelta modalità di pagamento





1	INTRODUZIONE
2	PORTALE PAGAMENTI
3	MYPIVOT
4	SVILUPPI FUTURI


1

COMUNE DI BIASSONO
/RFS/RF5601330000000000001320000/1.00/TXT/prova
1,00€

Come vuoi pagare?

 Carta di credito/debito

 Conto corrente

 Altri metodi di pagamento



II WISP 2.0 - Pagamento con carta di credito



- 1 INTRODUZIONE
- 2 **PORTALE PAGAMENTI**
- 3 MYPIVOT
- 4 SVILUPPI FUTURI

2

pagoPA accetta queste carte di credito/debito



nome e cognome non validi, non ci devono essere caretteri speciali



0000 0000 0000 0000

numero della carta di credito



MM / AA

scadenza (mm/aa)



CVC

codice di verifica



II WISP 2.0 - Pagamento con conto corrente



1	INTRODUZIONE
2	PORTALE PAGAMENTI
3	MYPIVOT
4	SVILUPPI FUTURI

3

Paga con il tuo conto corrente

Ordina per: Alfabetico ▼ Tipo: Crescente ▼

INTESA  SANPAOLO

Pago in Conto

PAGO
INCONTTO

Commissione max 0,00 €

INTESA  SANPAOLO

Non trovi la tua banca?



II WISP 2.0 - Altre modalità di pagamento



1	INTRODUZIONE
2	PORTALE PAGAMENTI
3	MYPIVOT
4	SVILUPPI FUTURI

4

Scegli la modalità di pagamento

Ordina per: Alfabetico ▼ Tipo: Crescente ▼

INTESA  SANPAOLO

PayPal



Commissione max 1,50 €



Satisnav

Non trovi la tua banca?



Kit di Comunicazione Enti

1	INTRODUZIONE
2	PORTALE PAGAMENTI
3	MYPIVOT
4	SVILUPPI FUTURI

Contenuto del pacchetto



Al fine di espletare una strategia di comunicazione verso i cittadini coerente e condivisa, è stato redatto un **kit contenente le linee guida per gli Enti aderenti** al servizio.

Agli Enti saranno forniti:



Logo pagoPA



Logo di Regione Lombardia



Testo standard da personalizzare in alcune sezioni, che potrà essere utilizzato nelle comunicazioni dell'Ente



Focus Privacy

L'entrata in vigore del Regolamento Generale per la Protezione dei Dati (**GDPR**) ha richiesto, nell'ambito dello sviluppo del servizio, un'attenzione particolare ai temi della **privacy e del trattamento dei dati personali**.

Sono state intraprese le seguenti azioni:



Identificazione degli attori chiave (**Titolare del trattamento e Responsabile del trattamento**) e delle rispettive responsabilità



Aggiornamento della modulistica per l'adesione



Redazione **informativa privacy e cookies**, in cui vengono spiegate le condizioni di raccolta e trattamento dei dati, nonché i diritti degli interessati



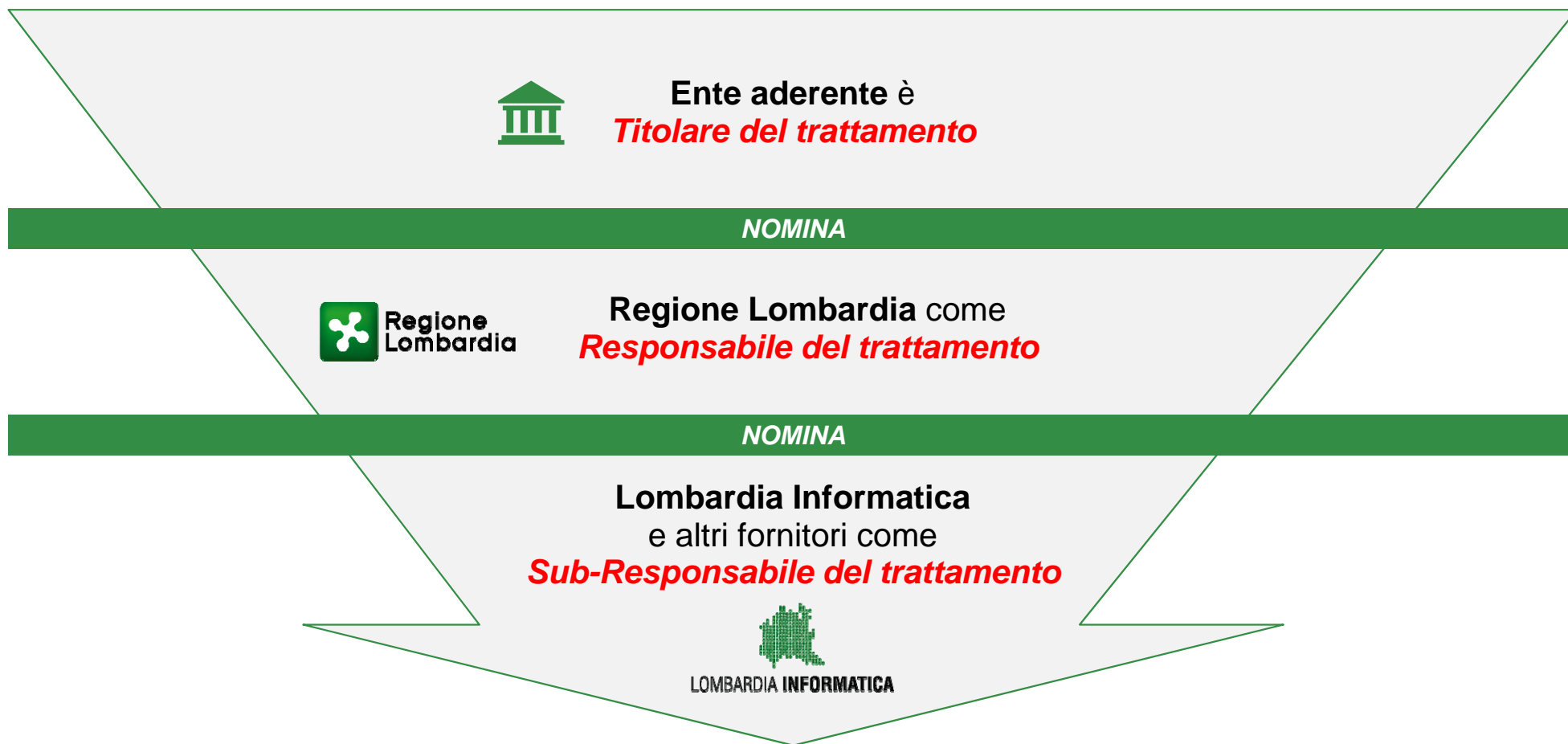
Redazione di un **template** per l'informativa privacy a disposizione degli Enti



Gli Enti che hanno già aderito al servizio riceveranno un'**integrazione** all'Atto di Adesione con lo scopo di raccogliere l'**accettazione** dell'assetto privacy e la **nomina** di Regione Lombardia come Responsabile del trattamento dei dati personali



Focus Privacy: Attori principali



Con il nuovo atto di adesione al servizio, Regione Lombardia è nominata **Responsabile del Trattamento** da parte degli Enti e avrà la facoltà di ricorrere alla nomina di LISPA e le altre società fornitrici (Engeneering, Capgemini) come **sub-responsabili** del trattamento



3. MyPivot

Il servizio MyPivot



MyPivot è l'applicativo che Regione Lombardia mette a disposizione degli Enti aderenti a Portale Pagamenti per **effettuare la riconciliazione dei pagamenti**



Caratteristiche



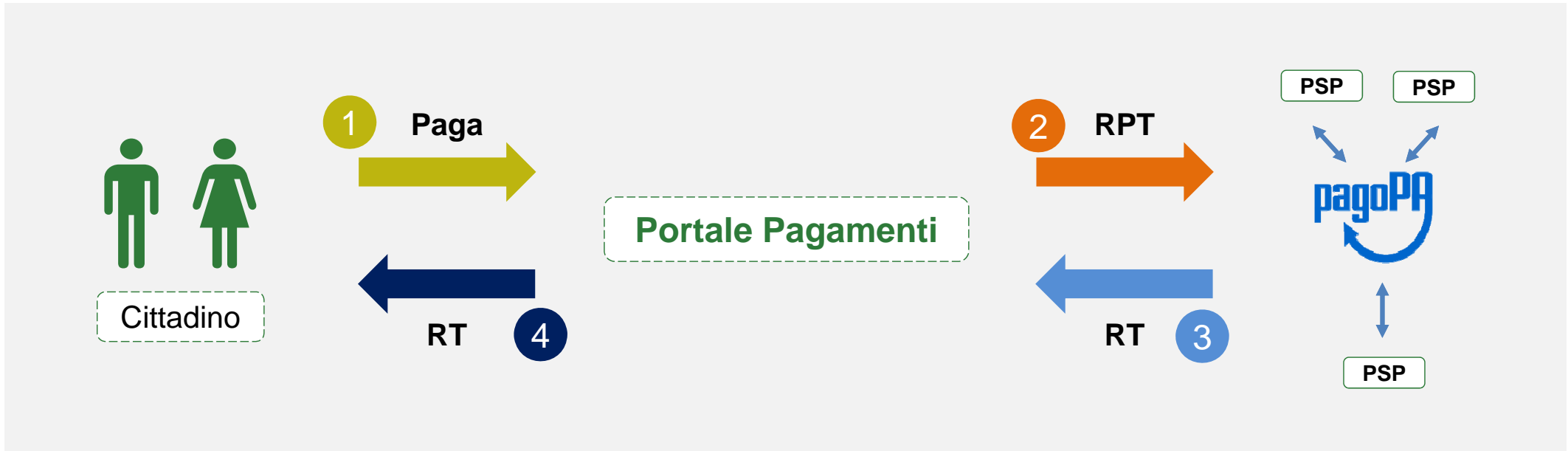
MyPivot è **destinato solamente agli operatori degli Enti aderenti**, al fine di **capire chi ha pagato cosa** a partire dal riversamento che effettua il PSP



L'accesso al servizio avviene solo previa autenticazione tramite SPID, CNS o User/Password + OTP



Fase di riconciliazione (1/2): giorno X

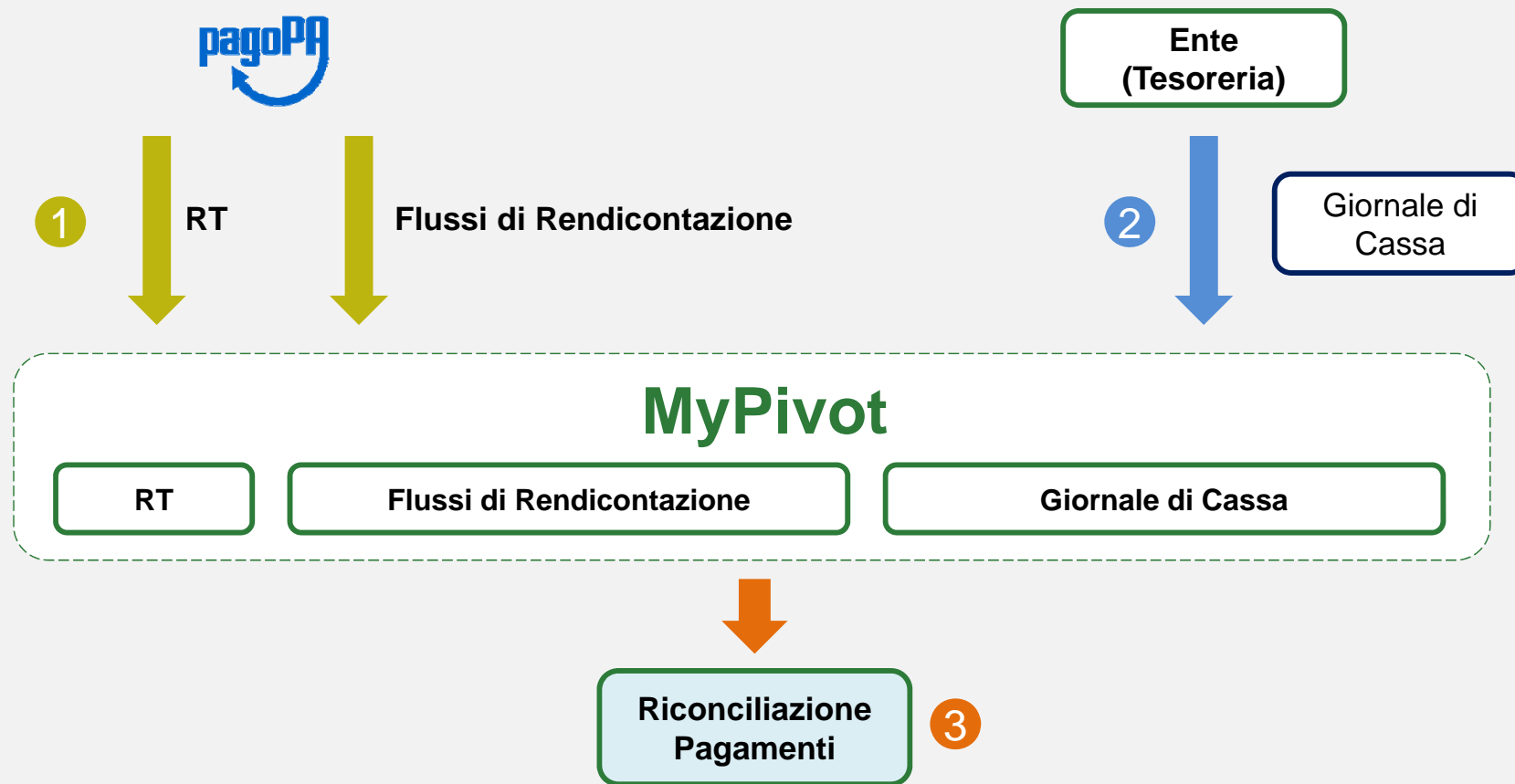


Timeline

- 1 L'utente inizia il pagamento tramite Portale Pagamenti
- 2 Portale Pagamenti invia una RPT (*Richiesta di Pagamento Telematico*) a pagoPA
- 3 PagoPa invia la RT (*Ricevuta Telematica*) al Portale Pagamenti
- 4 Portale Pagamenti invia all'utente la Ricevuta Telematica di pagamento



Fase di riconciliazione (2/2): giorno X+1



Timeline

- 1 Vengono caricati su MyPivot le RT ed i Flussi di Rendicontazione dei PSP
- 2 L'Ente carica il giornale di cassa in MyPivot
- 3 Tramite l'incrocio delle 3 componenti di MyPivot l'Ente effettua la Riconciliazione



Nuove funzioni versione MyPivot 5.6

Capitoli Contabili



Introduzione dei **Capitoli Contabili** da associare ai dovuti, in modo da facilitare la fase di riconciliazione.



Per il caricamento dei flussi è stato introdotto un nuovo tracciato **Import/Export CSV v1.2** con aggiunta dei dati di bilancio (come mostrato nella slide successiva)



La ripartizione in capitoli contabili **semplificherà** la gestione, da parte della tesoreria dell'Ente, delle risorse economiche transitate sul Portale Pagamenti.



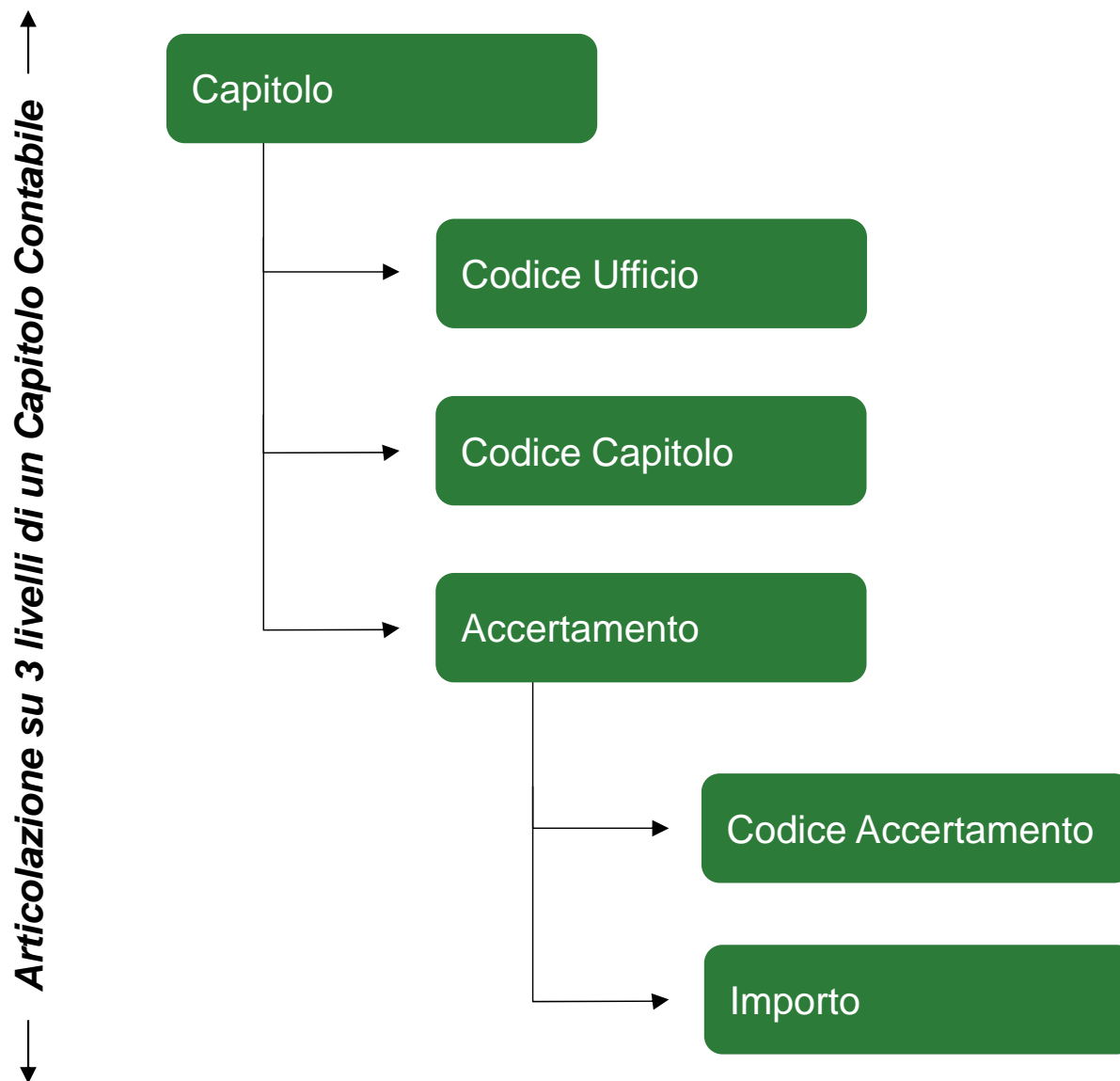
Oltre ad effettuare una puntuale rendicontazione e riconciliazione dei conti, il sistema consentirà l'imputazione in **bilancio** delle somme di denaro ricevute



È prevista l'**integrazione** di queste informazioni a quelle precedentemente comunicateci tramite l'informativa




Nuove funzioni versione MyPivot 5.6





Nuove funzioni MyPivot versione 5.6

Rivisitazione Menù

Benvenuto in MyPivot




Regione Lombardia






i
Supporto


↻
Lista enti

➔
Esci


Visualizzazione ▼


Flussi ▼



Accertamento ▼


Statistiche ▼

Benvenuto in MyPivot

Gentile Operatore,


si prega di procedere con la selezione dell'Ente per il quale si vogliono effettuare le operazioni di rendicontazione e riconciliazione tramite il pulsante "**Lista Enti**".











MyPivot – Rivisitazione Menù (1/4)

- 1 INTRODUZIONE
- 2 PORTALE PAGAMENTI
- 3 **MYPIVOT**
- 4 SVILUPPI FUTURI

Regione Lombardia  

Benvenuto in MyPivot

 Supporto  Lista enti  Esci

 Visualizzazione  Flussi  Accertamento  Statistiche

Permette la rappresentazione dei flussi provenienti sia da MyPay che da pagoPA e degli incroci tra gli stessi

ione dell'Ente per il quale si vogliono ontazione e riconciliazione tramite il pulsante "Lista Enti".





MyPivot – Rivisitazione Menù (2/4)

- 1 INTRODUZIONE
- 2 PORTALE PAGAMENTI
- 3 **MYPIVOT**
- 4 SVILUPPI FUTURI

Regione Lombardia pagoPA

Benvenuto in MyPivot

Supporto Lista enti Esci

Visualizzazione Flussi Accertamento Statistiche

Benvenuto in MyPivot

Gentile Operatore,



si prega di procedere con la selezione delle operazioni di rendiconto effettuando le operazioni di rendiconto cliccando sul pulsante "Lista Enti".

Permette l'import e l'export dei flussi









MyPivot – Rivisitazione Menù (3/4)

- 1 INTRODUZIONE
- 2 PORTALE PAGAMENTI
- 3 **MYPIVOT**
- 4 SVILUPPI FUTURI

Regione Lombardia  

Benvenuto in MyPivot

 Supporto  Lista enti  Esci


Visualizzazione  Flussi  **Accertamento**  Statistiche

Benvenuto in MyPivot

Gentile Operatore,

si prega di procedere con la selezione dell'Ente per il quale si vogliono effettuare le operazioni di rendicontazione e riconciliazione tramite il pulsante "Lista Enti".



Permette di creare degli accertamenti contabili, aggiornarli associandovi dei pagamenti, chiuderli e consultarli







MyPivot – Rivisitazione Menù (4/4)

- 1 INTRODUZIONE
- 2 PORTALE PAGAMENTI
- 3 **MYPIVOT**
- 4 SVILUPPI FUTURI

Regione Lombardia  

Benvenuto in MyPivot

 Supporto  Lista enti  Esci

Visualizzazione  Flussi  Accertamento  **Statistiche**

Benvenuto in MyPivot

Gentile Operatore,

si prega di procedere con la selezione dell'Ente per il quale si vogliono effettuare le operazioni di rendicontazione e riconciliazione tramite il pulsante "**Lista Enti**".



Permette di avere costantemente un cruscotto statistico in merito all'andamento dell'iniziativa





MyPivot – Funzione Visualizzazione



1	INTRODUZIONE
2	PORTALE PAGAMENTI
3	MYPIVOT
4	SVILUPPI FUTURI

Regione Lombardia   Benvenuto in MyPivot Supporto Lista enti Esci

Visualizzazione ▾	
Riconciliazione	Visualizzazione delle casistiche di congruenza nella riconciliazione dei pagamenti (anche dette “Classificazioni Positive”)
Anomalie	Visualizzazione delle casistiche di incongruenza nella riconciliazione dei pagamenti (anche dette “Classificazioni Negative”)
Ricevute telematiche	Visualizzazione delle Ricevute Telematiche acquisite dal sistema
Rendicontazione pagoPA	Visualizzazione delle Rendicontazioni inviate da pagoPA e acquisite dal sistema
Giornale di Cassa	Visualizzazione dei Giornali di Cassa (dati di tesoreria) acquisiti da MyPivot
Storico Segnalazioni	Visualizzazione delle Segnalazioni presenti nel sistema



MyPivot – Funzione Flussi

 Regione Lombardia  

Benvenuto in MyPivot

 Supporto  Lista enti  Esci


Flussi

- Ricevute telematiche** > Permette di importare Ricevute Telematiche direttamente da MyPay
- Rendicontazione pagoPA** > Permette di importare i flussi direttamente da pagoPA
- Giornale di Cassa** > Permette di importare Giornali di Cassa direttamente da Portale Pagamenti in formato XLS
- Giornale di Cassa CSV** > Permette di importare dei Giornali di Cassa da Portale Pagamenti attraverso un flusso CSV
- Giornale di Cassa OPI** > Permette di importare dei Giornali di Cassa da Portale Pagamenti con la struttura specifica del tracciato OPI
- Export** > Permette di scaricare in locale una copia dei Flussi di export



MyPivot – Funzione Accertamento

- 1 INTRODUZIONE
- 2 PORTALE PAGAMENTI
- 3 **MYPIVOT**
- 4 SVILUPPI FUTURI



Regione Lombardia   Benvenuto in MyPivot  Supporto  Lista enti  Esci


Accertamento ▾

- Gestione Accertamenti** > Permette di modificare e gestire Accertamenti precedentemente creati
- Crea Nuovo** > Permette di creare un nuovo Accertamento
- Anagrafiche capitoli** > Permette di gestire i Capitoli Contabili



MyPivot – Funzione Statistiche

Regione Lombardia   Benvenuto in MyPivot  Supporto  Lista enti  Esci

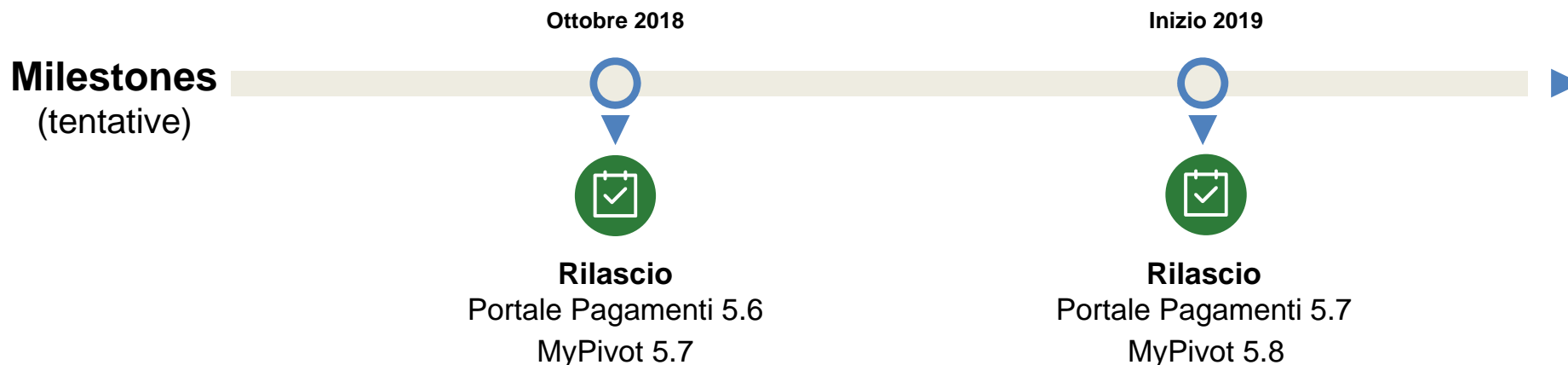
 Statistiche ▾

- Totale per Anno/Mese/Giorno** > Permette di visualizzare i totali dei pagamenti compresi in un dato intervallo temporale
- Totale Ripartiti per Uffici** > Permette di visualizzare la ripartizione dei pagamenti in base ai diversi uffici
- Totale Ripartiti per Tipi Dovuto** > Permette di visualizzare la ripartizione dei pagamenti in base ai diversi tipi dovuti dell'Ente esaminato
- Totale Ripartiti per Capitoli** > Permette di visualizzare la ripartizione in capitoli dei pagamenti relativi a un tipo dovuto e/o un ufficio di tesoreria specifico
- Totale Ripartiti per Accertamenti** > Permette di visualizzare la ripartizione dei pagamenti in base ai diversi accertamenti relativi a un tipo dovuto, un ufficio e un capitolo specifici



4. *Sviluppi futuri e Prossimi passi*

Timeline nuovi rilasci



Aggiornamenti previsti: Portale Pagamenti 5.6

- Pagamento Carrello Multi-beneficiario
- Pagamento avviso oltre la scadenza
- Adeguamento utilizzo WISP 2.0 nativo SANP 2.1
- Invio RT in CC alla email utilizzata per l'autenticazione

Aggiornamenti previsti: MyPivot 5.7

- MyPivot inserisce anagrafica ufficio-capitolo-accertamento se non presente
- Adeguamento al tracciato OPI alla versione 1.2.4



Grazie per l'attenzione



*Domande
e Risposte*