

Trasformazione Digitale

**I prossimi adempimenti normativi
(PagoPA, SPID e App IO) e le nuove
funzionalità del Portale Pagamenti**

Alcune indicazioni



Registreremo la sessione

Audio + video e le domande che farete

Risponderemo a tutte le domande

Domande e risposte verranno anch'esse pubblicate

Renderemo disponibile tutto il materiale

Presentazione + filmato online

Chiederemo di esprimere il vostro gradimento

Attraverso la compilazione di un questionario di *customer satisfaction* che riceverete domani via e-mail

[Sito di Trasformazione Digitale](#)



Agenda

1



Prossimi obblighi normativi

2



I servizi regionali per il territorio

3



La nuova release del Portale Pagamenti

4



Tassonomia nazionale per gli incassi della PA



1. Prossimi obblighi normativi: PagoPA, SPID e App IO

Premessa: PagoPA S.p.A. - Mission e settori strategici



Tappe

- › Dicembre 2018: la genesi - DL Semplificazione n. 135/2018
- › Giugno /Luglio 2019: la costituzione
- › DPCM 19 giugno 2019
- › Agosto 2019: inizio attività



Caratteristiche

- › 100% partecipata dal MEF
- › Vigilanza della PCM su obiettivi
- › Società non in-house
- › Amministratore Unico: Giuseppe Virgone



Mission

- › Incentivare il mercato dei pagamenti digitali
- › Favorire la trasformazione digitale del Paese, collaborando con Istituzioni e partner del settore privato
- › Diffondere servizi pubblici digitali, a misura del cittadino



Settori strategici

- › Pagamenti digitali (pagoPA, metodi di pagamento digitali innovativi, piattaforma per la semplificazione della fatturazione elettronica)
- › Servizi Mobile (App IO, Piattaforma per i pagamenti smart e multi-PSP)
- › Cittadinanza digitale (notifiche digitali e domicilio digitale)

Prossimi obblighi normativi: PagoPA (1/2)



La piattaforma pagoPA è stata realizzata da AgID, come infrastruttura immateriale, in attuazione di:



- **Art 5 del CAD**, il quale prevede **che tutte le Pubbliche Amministrazioni sono tenute ad accettare i pagamenti loro spettanti in formato elettronico** secondo le modalità stabilite dalle Linee Guida di AgID
- **Art 15 Dlgs n. 179/2012**, il quale stabilisce **le Pubbliche Amministrazioni devono avvalersi del nodo dei pagamenti PagoPA**

FOCUS ADEMPIMENTI NORMATIVI

Il Decreto-Legge 16 luglio 2020, n. 76 (Decreto Semplificazioni), recante «Misure urgenti per la semplificazione e l'innovazione digitale», ha prorogato dal 30 giugno 2020 al **28 febbraio 2021**

il termine previsto dall'art.65, comma 2 del d.lgs. 217/2017, modificato dal D.L. n. 162/2019 (Decreto Milleproroghe), a decorrere dal quale **i pagamenti alle Pubbliche Amministrazioni devo essere effettuati dai Prestatori di Servizi di Pagamento (PSP) esclusivamente attraverso pagoPA.**



Le PA devono consentire i pagamenti esclusivamente attraverso la piattaforma pagoPA per i pagamenti

Prossimi obblighi normativi: PagoPA (2/2)



Il Decreto-legge 16 luglio, n. 76 (Decreto Semplificazioni)

All'articolo 65, comma 2, del decreto legislativo 13 dicembre 2017, n. 217, le parole «30 giugno» sono sostituite dalle seguenti: «28 febbraio 2021. Anche al fine di consentire i pagamenti digitali da parte dei cittadini, i soggetti di cui all'articolo 2, comma 2, del decreto legislativo 7 marzo 2005, n. 82, sono tenuti, entro il 28 febbraio 2021, a integrare i loro sistemi di incasso con la piattaforma di cui all'articolo 5, comma 2, del decreto legislativo 7 marzo 2005, n. 82, ovvero ad avvalersi, a tal fine, di servizi forniti da altri soggetti di cui allo stesso articolo 2, comma 2, o da fornitori di servizi di incasso già abilitati ad operare sulla piattaforma. **Il mancato adempimento dell'obbligo di cui al precedente periodo rileva ai fini della misurazione e della valutazione della performance individuale dei dirigenti responsabili e comporta responsabilità dirigenziale e disciplinare ai sensi degli articoli 21 e 55 del decreto legislativo 30 marzo 2001, n. 165.»**

È importante ottemperare alla normativa per non incorrere nelle sanzioni previste dal decreto

Prossimi obblighi normativi: App IO



L'App IO permette a tutti i cittadini di accedere ad i servizi pubblici nazionali e locali dal proprio smartphone in maniera semplice, moderna e sicura.

Vantaggi principali dell'App IO



Canale di contatto per i cittadini

- › Attraverso il solo Codice Fiscale
- › Notifiche push
- › Inoltro via mail
- › Scadenze sul calendario personale



Identificazione sicura dell'utente

- › Autenticazione forte con SPID
- › Autenticazione forte con CIE
- › Certezza dell'identità digitale



Pagamenti immediati da mobile

- › Integrazione pagoPA
- › Pagamento da messaggio o da lettura QR code
- › Pagamenti con scadenza
- › Ricevute sempre disponibili

FOCUS ADEMPIMENTI NORMATIVI

Il Decreto-Legge 16 luglio 2020, n. 76 (Decreto Semplificazioni), recante «Misure urgenti per la semplificazione e l'innovazione digitale», prevede che le PA avviino i progetti di trasformazione digitale entro il

28 febbraio 2021

per consentire che i servizi digitali siano fruibili online, dal telefono e attraverso l'App IO.



<https://io.italia.it/>

Prossimi obblighi normativi: SPID



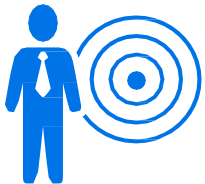
Il Sistema Pubblico di Identità Digitale (SPID) è il sistema di autenticazione che permette a cittadini e imprese di accedere con credenziali uniche ai servizi online pubblici e privati con un'unica Identità Digitale (username e password) utilizzabile da computer, tablet e smartphone.

FOCUS ADEMPIMENTI NORMATIVI

L'art. 24 del Decreto-Legge 16 luglio 2020, n. 76 (Decreto Semplificazioni), recante «Misure urgenti per la semplificazione e l'innovazione digitale», **prevede l'equiparazione di SPID e CIE** e indica il

28 febbraio 2021

quale data per lo switch-off delle modalità diverse di identificazione per l'accesso ai servizi online della PA (novella all'art. 64 del CAD). A partire da tale data, dunque, **è fatto divieto alle amministrazioni di rilasciare o rinnovare credenziali per l'identificazione e l'accesso dei cittadini ai propri servizi in rete diverse da SPID, CIE o CNS**, fermo restando l'utilizzo di quelle già rilasciate fino alla loro naturale scadenza e, comunque, non oltre il 30 settembre 2021.



SPID e CIE diventeranno le sole credenziali per accedere ai servizi digitali della PA




PagoPA, SPID e App IO nel Piano Triennale di AgID






OBIETTIVI

COSA DEVONO FARE LE PA




2020

 *baseline* (# PA che usano pagoPA)
 *baseline* (+30% autenticazioni vs 2019)
 *baseline* (# PA con minimo 1 servizio integrato su IO)

2021

 +20% sulla *baseline*
 +50% sulla *baseline*
 +10% dei Comuni aderenti espongono servizi su IO

2022

 +30% sulla *baseline*
 +100% sulla *baseline*
 +30% dei Comuni aderenti espongono servizi su IO

Da settembre 2020

- > **pagoPA:** Le PA proseguono il percorso di adesione a pagoPA e dismettono le altre modalità di pagamento associate ai servizi online
- > **SPID:** Le PA proseguono il percorso di adesione a SPID e dismettono le altre modalità di autenticazione associate ai servizi online

Entro dicembre 2020

- > **pagoPA:** Le PA risolvono le residuali problematiche tecniche e/o organizzative bloccanti per l'adesione alla Piattaforma stessa e completano l'attivazione dei servizi
- > **SPID:** Le PA comunicano al DTD le tempistiche per l'adozione dello SPID e definiscono un piano operativo per la cessazione del rilascio di credenziali proprietarie e per la predisposizione di un accesso SPID-only.

28 febbraio 2021

- > **pagoPA:** i pagamenti alle PA devono essere effettuati esclusivamente attraverso pagoPA
- > **SPID:** SPID e CIE diventano le sole credenziali per accedere ai servizi della PA



2. I servizi regionali per il territorio: Portale Pagamenti (MyPay), SPID-GEL e integrazione con l'App IO

Portale Pagamenti (MyPay)

Portale Pagamenti: Cos'è e come funziona



Descrizione del servizio

In supporto agli Enti che non hanno ancora attivato modalità di pagamento elettronico per tutti i servizi, Regione Lombardia offre un **servizio gratuito di intermediazione verso PagoPA**, attraverso la soluzione Portale Pagamenti (MyPay).

Regione Lombardia ha infatti attivato il Portale www.pagamentinlombardia.servizirl.it, per gestire i propri incassi, quelli degli Enti del Sistema regionale, degli Enti sanitari e degli Enti Locali che hanno scelto di aderire.

Questo consente al cittadino di ritrovare su un **UNICO Portale** i pagamenti da effettuare verso gli Enti aderenti. Sul Portale sono inoltre presenti i link a **tutti i Portali istituzionali degli EELL lombardi** che hanno attivato i pagamenti sul nodo pagoPA, ma non si avvalgono del Portale.

La main page del
Portale Pagamenti

The screenshot shows the main page of the Portale Pagamenti website. At the top, there is a navigation bar with the logo of Regione Lombardia, the pagoPA logo, and a home icon. To the right of these are buttons for 'Info', 'Accedi', and 'FAQ'. Below the navigation bar, the main heading reads 'Benvenuto nel Portale dei Pagamenti verso le Pubbliche Amministrazioni'. A paragraph of text explains that users can make payments to public administrations that have joined the initiative, and provides a link to a list of entities. Below this, there are two main sections: 'Cerca Ente' with a search input field and a 'Cerca' button, and 'Avviso di pagamento' with a 'Paga Avviso' button. At the bottom, there are two circular icons: one showing a hand holding a smartphone and another showing a document with a coin.

Portale Pagamenti: Caratteristiche e numeri



Caratteristiche principali del Portale



Gratuità: Il servizio è completamente gratuito e non prevede alcun costo verso Regione Lombardia, nè in fase di attivazione, nè durante l'utilizzo del servizio.



Velocità: È possibile attivare alcune tipologie di dovuto in modalità «base» con tempistiche celeri.



Supporto continuo: Regione Lombardia ha attivato un team dedicato per il supporto degli Enti aderenti e supporto tecnico-specialistico alle società fornitrici degli Enti.

I numeri del Portale Pagamenti



554 Enti che hanno manifestato interesse



522 Enti con almeno un pagamento effettuato in esercizio



754 Enti Online sul Portale Pagamenti



423.052 Pagamenti totali effettuati in esercizio



127.434.415 € Transato totale su MyPay



8.429 Dovuti configurati ad oggi

Portale Pagamenti: Elementi della suite (1/2)



FRONT OFFICE

Regione Lombardia pagoPA Info Accedi FAQ

Comune di Abbiategrasso 0294692215 Lista Enti

Avviso di Pagamento

Se hai ricevuto un Avviso di Pagamento compila il seguente form

Codice avviso / IUV:

Codice Fiscale / Partita IVA intestatario:

Inserire la propria email (non PEC) necessaria per accedere alla procedura di pagamento:

Procedi

Altre tipologie di pagamento

Scegli il tipo di pagamento e procedi alla compilazione dei campi richiesti

- Contributo Costruzione
- Diritti Vari
- Verbale Amministrativo
- Violazione Al Codice Della Strada

Ad ogni Ente viene messa a disposizione una pagina sul Portale Pagamenti dove saranno disponibili i dovuti che gli utenti potranno pagare

BACK OFFICE

Regione Lombardia pagoPA Benvenuto Info Esci FAQ

Regione Lombardia - Ente Demo Supporto Lista Enti

Ruolo: OPERATORE

Gestione Flussi Inserimento, ricerca e annullamento

Gestione Dovuti Ricerca e annullamento dei dovuti

MyPivot Passaggio a MyPivot

Benvenuto nella sezione operatore del Portale MyPay

Gentile operatore,

All'interno di questa sezione puoi accedere ai servizi riservati al personale indicato precedentemente dall'Ente amministrato. In particolare sono presenti 3 funzionalità di seguito descritte. Per maggiori dettagli si prega di consultare il "Manuale operatore Portale Pagamenti", visionabile all'interno della sezione "Supporto".

Gestione flussi

Questa sezione permette di gestire diverse tipologie di flussi e operazioni, in particolare:

- Flussi di Import, contenenti i dovuti intestati agli utenti;
- Flussi di Export, generati dal Portale Pagamenti e contenenti i pagamenti degli utenti;
- Flussi di Rendicontazione, che permette di scaricare i Flussi di Rendicontazione standard generati dai Prestatori di Servizi di Pagamento relativamente ai pagamenti degli utenti;
- Flussi di Quadratura, che permette di scaricare i Flussi di Rendicontazione standard generati dal Nodo SPC nazionale in maniera analoga a quanto previsto nella sezione "Flussi di Rendicontazione".

Gestione Dovuti

Questa sezione permette di visualizzare lo stato dei singoli dovuti caricati con flussi di Import o spontanei inseriti dall'utente stesso. L'operatore potrà pertanto visualizzare le caratteristiche dei pagamenti relativi all'Ente amministrato, potendo filtrare i dovuti secondo i vari criteri.

MyPivot

Questo pulsante permette all'operatore di essere reindirizzato direttamente al Portale MyPivot.

Ad ogni Ente viene messo a disposizione il back office per la gestione dei dovuti. L'accesso al back-office è autorizzato solo agli operatori abilitati dell'Ente

Portale Pagamenti: Elementi della suite (2/2)



RICONCILIAZIONE - MYPIVOT

Benvenuto in MyPivot

Supporto Lista enti Esci

Visualizzazione Flussi Accertamento Statistiche

Riconciliazione

Anomalie

Ricevute Telematiche

Rendicontazione pagoPA


Giornale di Cassa

Storico Segnalazioni

te per il quale si vogliono effettuare le operazioni di rendicontazione e

Ogni Ente aderente avrà a disposizione lo strumento di riconciliazione MyPivot

Portale Pagamenti: Scenari di adesione



Ogni Ente può aderire al Portale Pagamenti (MyPay) scegliendo **tra tre diverse modalità**:



MODALITÀ BASE

È abilitato il «**pagamento su iniziativa del cittadino**» da parte dei cittadini, sia anonimi sia autenticati, tramite il Portale messo a disposizione da Regione.



MODALITÀ «PER FLUSSI»

Oltre al pagamento su iniziativa del cittadino, **abilita anche la possibilità di invio dei flussi dei dovuti**.

L'Ente carica sul Portale Pagamenti (MyPay) flussi di debito generati dai propri sistemi informativi.

Le posizioni debitorie possono essere trasferite manualmente o in maniera automatica.

Rimane in capo all'Ente il compito di tenere allineati i debiti caricati sul Portale Pagamenti (MyPay) a fronte di eventuali variazioni (di importo, di scadenza, di sussistenza...).



MODALITÀ «INIZIATO PRESSO ENTE»

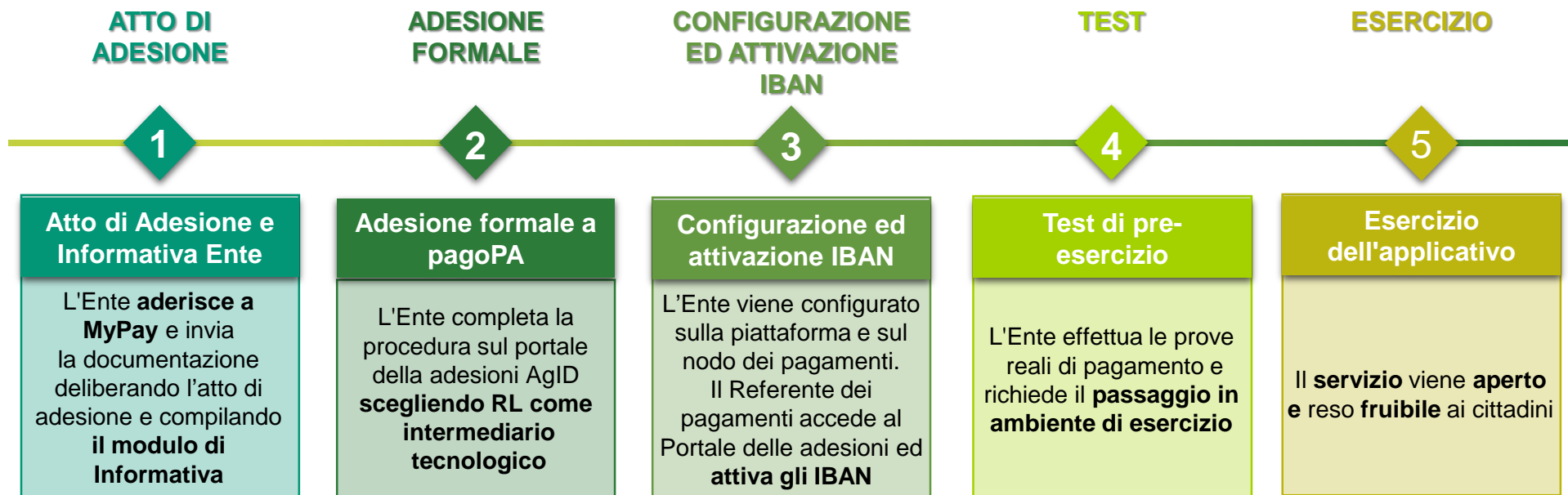
L'interazione utente-Ente avviene tramite le applicazioni web dell'Ente stesso (portale dell'Ente).

Le applicazioni dell'Ente interagiscono con il Portale Pagamenti (MyPay) per mezzo di web service e, in questo caso, il servizio regionale svolge il ruolo di gateway.

Portale Pagamenti: Come aderire



Di seguito è descritto il percorso di adesione a MyPay. Il percorso prevede che l'Ente aderisca anche a pagoPA attraverso il "Portale delle Adesioni" di AgID:



Focus Atto di Adesione ed Informativa Ente

Atto di adesione ed Informativa Ente dovranno essere inviati da casella PEC a: presidenza@pec.regione.lombardia.it mettendo in copia: supporto.mypay@ariaspa.it

Portale Pagamenti: Documentazione da inviare



Compilazione e trasmissione Atto di adesione e Informativa Ente con il seguente dettaglio:



È necessario che l'Ente **deliberi in giunta l'Atto di Adesione** (contenuto all'interno del KIT Documentazione Adesione scaricabile dal [sito di Trasformazione Digitale](#)).

Atto di adesione ed Informativa Ente dovranno essere inviati da casella PEC a: presidenza@pec.regione.lombardia.it mettendo in copia: supporto.mypay@ariaspa.it

Integrazione con App IO

Integrazione Portale Pagamenti con App IO



Attività

Luglio 2020



Avvio Integrazione

Portale Pagamenti con App IO

Prima metà
Novembre 2020



Ultimazione integrazione

Portale Pagamenti con App IO

Seconda metà
Novembre 2020



Avvio Sperimentazione

Con Enti pilota



Rilascio
funzionalità per
tutti gli aderenti



Notifiche avvisi di pagamento: Tramite una notifica push inviata dall'App, l'Ente può notificare al cittadino un avviso di scadenza o di pagamento. Più in generale, tutti i messaggi che già oggi aggiornano il cittadino via mail o sms, possono confluire anche in IO come canale alternativo



Servizi
integrati



Pagamenti tramite pagoPA: IO integra la piattaforma pagoPA (MOD3) dando al cittadino la possibilità di pagare direttamente dal messaggio ricevuto sull'app o dall'avviso cartaceo (tramite scansione del QR code o inserimento manuale dello IUV), con una gestione più efficiente dei pagamenti e una riduzione dei tempi e dei costi d'incasso per l'Ente

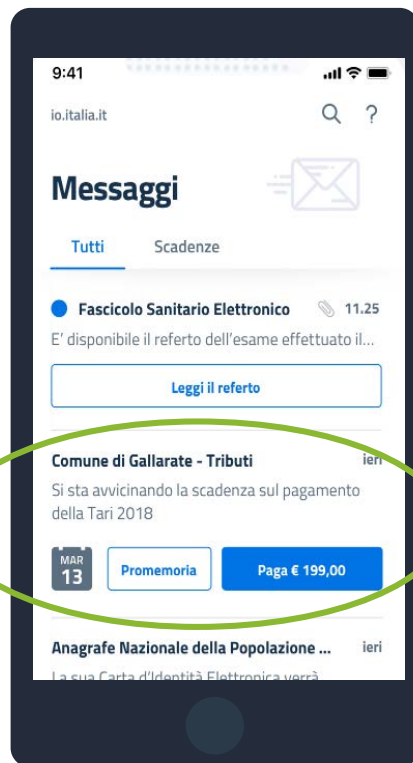


Ricevute avvenuto pagamento: Il cittadino, tramite l'App, può accedere in qualsiasi momento allo storico delle operazioni effettuate e le relative ricevute telematiche

Servizi integrati con App IO

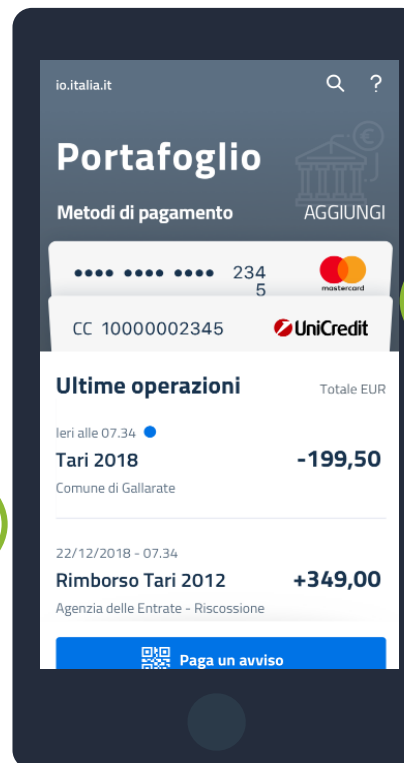


Notifiche avvisi



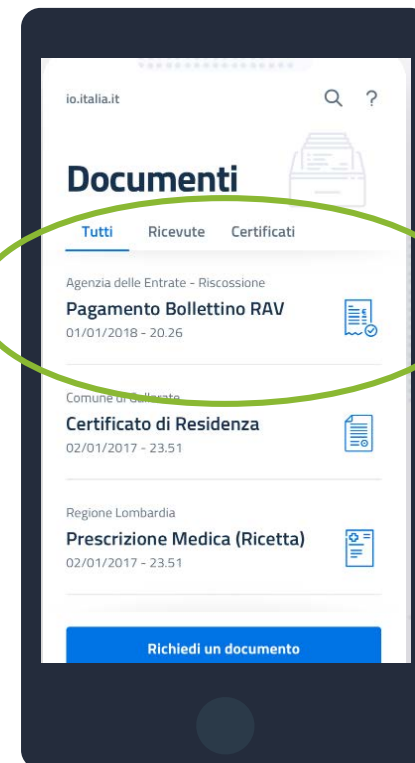
L'App IO permette di ricevere **messaggi**, avvisi, comunicazioni, **da qualunque ente pubblico**, grazie alle **notifiche push** del telefono. È possibile rimanere aggiornati sulle scadenze e **aggiungere un promemoria** direttamente sul calendario personale.

Pagamenti con pagoPA



È possibile anche completare il **pagamento** di servizi o tributi direttamente dal messaggio, senza lasciare l'app, **associando le carte di credito e i conti, Paypal o Satispay**. È inoltre possibile pagare avvisi analogici direttamente dall'app usando il QR code.

Storico transazioni



È disponibile, inoltre, lo **storico delle operazioni** e le relative ricevute di pagamento, che potranno essere condivisi.

Integrazione con App IO: Come aderire



- **Non è necessario che gli Enti aderenti stipulino alcun Accordo di Adesione con PagoPA S.p.A. per l'adesione all'App IO in merito ai servizi di MyPay.**
- **Infatti, il contratto è strutturato in maniera tale da permettere alle Regioni di firmare per conto di tutti gli Enti per cui gestisce uno specifico servizio, così come definito all'Allegato 3 dell'Accordo di Adesione.**



pagopa

Allegato 3 - Elenco dei soggetti aggregati

[Se non vi sono soggetti aggregati, il presente documento NON va compilato]

Il soggetto firmatario dichiara e garantisce di avere i necessari poteri e attribuzioni per sottoscrivere l'Accordo anche per conto e a beneficio dei soggetti di seguito indicati, garantendo altresì alla Società il rispetto degli obblighi contenuti nell'Accordo da parte di quest'ultimi.

Il soggetto firmatario si impegna a manlevare e tenere indenne la Società da ogni danno diretto e indiretto e da tutte le spese, i costi nonché pretese e contestazioni da parte dei soggetti di seguito indicati e/o terzi, in caso di assenza di tali poteri o di non conformità degli stessi ai requisiti previsti per legge.

Il soggetto firmatario si impegna a tenere costantemente aggiornato l'elenco dei soggetti di seguito indicati, informando tempestivamente la Società in merito a qualsiasi variazione a mezzo PEC all'indirizzo adesioni-io@pec.pagopa.it e utilizzando il seguente oggetto: "ADESIONE IO - VARIAZIONE ENTI AGGREGATI".

Denominazione dell'ente rappresentato	Sede	codice fiscale / partita IVA	Codice IPA

16 di 20

PagoPA S.p.A.
società per azioni con socio unico
capitale sociale di euro 1.000.000 interamente versato
sede legale in Roma, Piazza Colonna 370, CAP 00187
Sede operativa in Roma, Via Sardegna, 38 CAP 00187
n. di iscrizione a Registro Imprese di Roma, CF e P.IVA 15376371009



SPID-GEL

SPID – GEL: Cos'è e come funziona (1/2)




LA SOLUZIONE GEL

In supporto agli Enti Locali che devono ancora aderire o non hanno integrato SPID nei loro servizi online, **Regione Lombardia ha realizzato un servizio, denominato GEL (Gateway Enti Locali), che è messo a disposizione gratuitamente** in modalità SaaS (Software As A Service) presso il Datacenter di Regione Lombardia



ESPERIENZA IdPC

La soluzione è stata appositamente **progettata e sviluppata a partire dall'esperienza maturata con il servizio IdPC (Identity Provider del Cittadino)**, utilizzato da centinaia di Enti Locali della Lombardia



Circa 250 EELL sono attivi su SPID - GEL di Regione Lombardia

SPID – GEL: Cos'è e come funziona (2/2)



Il servizio GEL è progettato in architettura “multi-tenant” ovvero in modo che sia possibile creare istanze separate per ogni singolo Ente Locale.

Ogni Ente Locale sarà quindi autonomo nella possibilità di configurare la propria istanza:

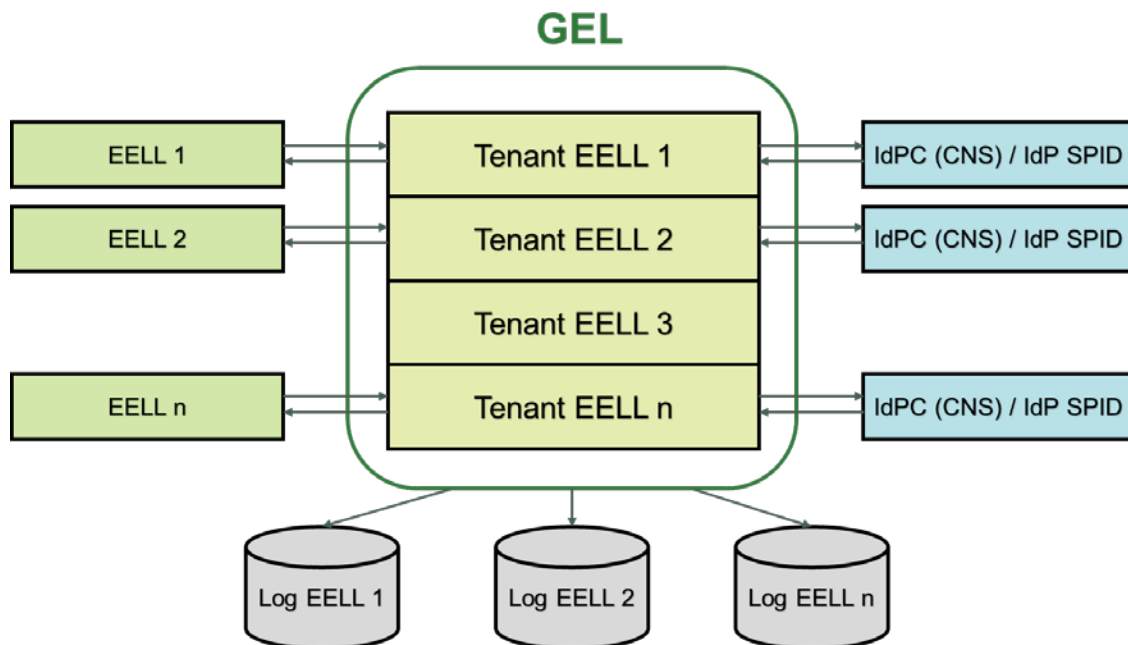
- › Avvalendosi comunque delle componenti di base comune a tutte le istanze
- › Potendo contare sull'impegno di Regione Lombardia e ARIA S.p.A. ad adeguare il servizio GEL ad ogni modifica delle regole tecniche emanate da AgID

Supporto



Per eventuali informazioni tecniche e richieste di supporto si prega di scrivere all'indirizzo e-mail supporto.gel@ariaspa.it

Architettura multi-tenant



SPID – GEL: Funzionalità per gli Enti Locali



Console di gestione

- › Gli Enti Locali avranno a disposizione **una console di gestione con la quale potranno eseguire autonomamente le principali funzioni di configurazione** della propria istanza del GEL

Logging formale

- › Gli **obblighi di logging formale** delle autenticazioni in carico ai SP e definiti nei regolamenti di AgID sono **assolti centralmente dal servizio GEL**, ma è compito degli Enti recuperare periodicamente i file di log e conservarli a norma
- › Il file di log sarà cifrato, come previsto dai regolamenti di AgID, e decifrabile dall'Ente tramite una chiave privata

Accreditamento IdP


- › **A fronte dell'accREDITamento di nuovi IdP, ARIA S.p.A. adeguerà la configurazione del servizio GEL** e gli utenti potranno immediatamente richiedere autenticazioni ai nuovi IdP, senza alcun impatto sui SP

SPID – GEL: Come aderire



- 1** Presa visione delle Linee Guida e della documentazione tecnica riguardate l'integrazione dei servizi dell'Ente con il GEL, al fine di valutare il servizio offerto e le implicazioni tecniche
- 2** Espressione dell'adesione dell'Ente al servizio GEL, tramite l'invio dell'atto di adesione di cui è possibile visionare uno schema tipo in allegato alle Linee Guida pubblicate sul [sito Trasformazione Digitale](#)
- 3** Attività di sviluppo e/o configurazione necessarie alla integrazione dei servizi dell'Ente con il GEL, secondo le indicazioni contenute nei documenti di integrazione al GEL
- 4** Congiuntamente agli sviluppi sarà possibile eseguire i test, con una istanza del GEL specificatamente dedicata alle attività di test e che è configurata per interfacciarsi con le piattaforme di test messe a disposizione dagli IdP SPID
- 5** Concluse positivamente le attività di test l'Ente può richiedere la configurazione del tenant del GEL, inviando il modulo "SPID-GEL Modulo Ente.xlsx" con le informazioni del Responsabile; il modulo è contenuto nel "GEL Kit Esercizio", pubblicato sul sito indicato al punto 2
- 6** Procedura di adesione prevista da AgID, descritta sul [sito di AgID - punto 5](#)
- 7** Concluso l'iter con AgID l'Ente sarà a tutti gli effetti operativo

SPID – GEL: Sviluppi in corso



Sino a quella data, tutte le richieste di nuove adesioni e tutte le modifiche di adesioni esistenti che gli Enti inviassero ad AgID **verranno rigettate**

L'utilizzo normale del servizio non subisce variazioni



3. La nuova release del Portale Pagamenti

La nuova release del Portale Pagamenti



Attraverso la messa in produzione della release 5.9 del Portale Pagamenti di RL, sono state implementate le seguenti funzionalità:

1

Nuova UX per pagamento avviso non autenticato:

La nuova UX permette al cittadino di inserire direttamente IUV/Codice Avviso, email, CF senza selezionare l'Ente Creditore

2

Gestione del Carrello Multi Ente:

Attraverso questa funzionalità l'utente (autenticato) potrà pagare fino a 5 dovuti insieme anche di Enti diversi. È previsto il pagamento di una sola commissione.

3

Adeguamento normativo per la gestione del tracciato OPI 1.5:

L'adeguamento di MyPivot al tracciato OPI 1.5 permette di poter usufruire del nuovo tracciato in fase di riconciliazione dei dovuti

4

Avviso di pagamento multilingue:

Attraverso questa funzionalità l'Ente creditore può mettere a disposizione degli utenti avvisi di pagamento multilingua (ITA/DE o ITA/ENG)

1. Nuova UX pagamento avviso – no autenticato



Attraverso questa modifica viene semplificata l'esperienza utente per il pagamento dell'avviso di pagamento in modalità non autenticata

L'utente, dopo aver cliccato su Paga avviso (situato in Home Page) doveva selezionare l'Ente Creditore che aveva emesso l'avviso di pagamento


AS-IS



Avvisi di Pagamento

Se hai ricevuto un Avviso di Pagamento puoi pagarlo online nell'apposita sezione.

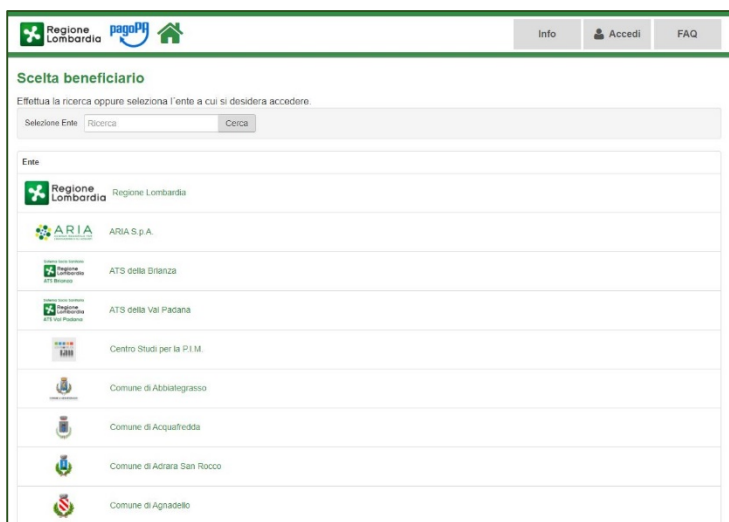
[Paga avviso](#)






TO-BE



L'utente, dopo aver cliccato su Paga avviso (situato in Home Page) dovrà compilare il form senza scegliere l'Ente Creditore












Regione Lombardia **pagoPi**  Info  Accedi  FAQ

Scelta beneficiario

Effettua la ricerca oppure seleziona l'ente a cui si desidera accedere.

Selezione Ente: Ricerca

Ente

-  Regione Lombardia Regione Lombardia
-  ARIA ARIA S.p.A.
-  ATS della Brianza
-  ATS della Val Padana
-  Centro Studi per la P.I.M.
-  Comune di Abbiategrasso
-  Comune di Acquadredda
-  Comune di Adirata San Rocco
-  Comune di Agradello



Regione Lombardia **pagoPi**  Info  Accedi  FAQ

Avviso di Pagamento

Se hai ricevuto un Avviso di Pagamento compila il seguente form

Codice avviso / IUUV:

Codice Fiscale / Partita IVA intestatario:

Inserire la propria email (non PEC) necessaria per accedere alla procedura di pagamento:



2. Carrello multi-Ente – utente autenticato 1/6



AS-IS

TO-BE

L'esperienza utente del cittadino autenticato viene modificata passando da una UX «ente-centrica» ad una «cittadino-centrica»

2. Carrello multi-Ente – utente autenticato 2/6



Regione Lombardia Benvenuto Esci

Portale dei Pagamenti di Regione Lombardia Backoffice Carrello

Posizioni aperte
Visualizza le posizioni aperte da pagare o in corso di pagamento

Avvisi di pagamento
Cerca e paga un avviso di pagamento

Storico transazioni
Visualizza lo storico delle transazioni effettuate

Altre tipologie
Scegli il tipo e compila i campi richiesti

Ente Creditore: Causale Versamento: Data dal: al: Righe per pagina:

Ente Creditore	Tipo Dovuto	Causale Versamento	Importo	Data Scadenza	Stato	Azioni
Regione Lombardia	TEST	Pagamento Regione Lombardia TEST	15,00	-	DA PAGARE	
Comune di Biassono	Altro	Pagamento Comune di Biassono	55,00	-	DA PAGARE	

Pagina 1 di 1 - Elementi da 1 a 2 1

2. Carrello multi-Ente – utente autenticato 2/6



Regione Lombardia pagoPA

Benvenuto [Esci]

Portale dei Pagamenti di Regione Lombardia [Backoffice] [Carrello]

Posizioni aperte
Visualizza le posizioni aperte da pagare o in corso di pagamento

Avvisi di pagamento
Cerca e paga un avviso di pagamento

Storico transazioni
Visualizza lo storico delle transazioni effettuate

Altre tipologie
Scegli il tipo e compila i campi richiesti

Ente Creditore: - Causale Versamento: search Data dal: 15/10/2020 al: 15/11/2020 Righe per pagina: 5 [Cerca]




Ente Creditore	Tipo Dovuto	Causale Versamento	Importo	Data Scadenza	Stato	Azioni
Regione Lombardia	TEST	Pagamento Regione Lombardia TEST	15,00	-	DA PAGARE	[Cerca] [Carrello]
Comune di Biassono	Altro	Pagamento Comune di Biassono	55,00	-	DA PAGARE	[Cerca] [Carrello]

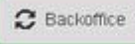

Pagina 1 di 1 - Elementi da 1 a 2 [1]


Cliccando su «**posizioni aperte**» il cittadino ritrova tutte le posizioni che gli Enti aderenti a MyPay hanno caricato. Il sistema effettuerà un controllo attraverso il codice fiscale permettendo al cittadino di ritrovare, **in un unico punto**, tutti i dovuti pagabili e di inserirli nel carrello.


2. Carrello multi-Ente – utente autenticato 2/6





Regione Lombardia   Benvenuto 

Portale dei Pagamenti di Regione Lombardia  

 **Posizioni aperte**
Visualizza le posizioni aperte da pagare o in corso di pagamento

 **Avvisi di pagamento**
Cerca e paga un avviso di pagamento


 **Storico transazioni**
Visualizza lo storico delle transazioni effettuate

 **Altre tipologie**
Scegli il tipo e compila i campi richiesti

Avviso di Pagamento
Se hai ricevuto un Avviso di Pagamento compila il seguente form

Codice avviso / IUUV:

Codice Fiscale / Partita IVA intestatario: Il dovuto è intestato a: Mario Rossi

 Altro:

2. Carrello multi-Ente – utente autenticato 2/6



Regione Lombardia pagoPA

Benvenuto Esci

Portale dei Pagamenti di Regione Lombardia Backoffice Carrello

Posizioni aperte
Visualizza le posizioni aperte da pagare o in corso di pagamento

Avvisi di pagamento
Cerca e paga un avviso di pagamento

Storico transazioni
Visualizza lo storico delle transazioni effettuate

Altre tipologie
Scegli il tipo e compila i campi richiesti

Avviso di Pagamento
Se hai ricevuto un Avviso di Pagamento compila il seguente form

Codice avviso / IUUV:

Codice Fiscale / Partita IVA intestatario: Il dovuto è intestato a: Mario Rossi

Altro:

Cerca

Cliccando su «**avvisi di pagamento**» il cittadino potrà pagare un avviso di pagamento emesso dagli Enti aderenti seguendo la medesima procedura prevista per il cittadino non autenticato. L'autenticazione permette anche di inserire all'interno del carrello un avviso di pagamento e pagarlo insieme ad altri dovuti.

2. Carrello multi-Ente – utente autenticato 2/6



Regione Lombardia Benvenuto

Portale dei Pagamenti di Regione Lombardia

Posizioni aperte
Visualizza le posizioni aperte da pagare o in corso di pagamento

Avvisi di pagamento
Cerca e paga un avviso di pagamento

Storico transazioni
Visualizza lo storico delle transazioni effettuate

Altre tipologie
Scegli il tipo e compila i campi richiesti

Archivio : storico dei pagamenti

Ente Creditore: Causale Versamento: Data dal: al: Righe per pagina:

Ente Creditore	Tipo Dovuto	Causale Versamento	Importo	Valuta	Data	Stato	Azioni
Regione Lombardia	Licenza Pesca	Amateur Fishing License (Type B) tetewtwetwt	23,00	EUR	15/10/2020	PAGATO	
Comune di Biassono	Altro	ssssss	1,00	EUR	15/10/2020	PAGATO	
Comune di Biassono	Altro	TEST PIPPO	123.321,00	EUR	15/10/2020	NON PAGATO	

2. Carrello multi-Ente – utente autenticato 2/6



Regione Lombardia pagoPA

Benvenuto Esci

Portale dei Pagamenti di Regione Lombardia Backoffice Carrello

Posizioni aperte
Visualizza le posizioni aperte da pagare o in corso di pagamento







Avvisi di pagamento
Cerca e paga un avviso di pagamento

Storico transazioni
Visualizza lo storico delle transazioni effettuate

Altre tipologie
Scegli il tipo e compila i campi richiesti

Archivio : storico dei pagamenti

Ente Creditore: - Causale Versamento: search Data dal: 15/09/2020 al: 15/10/2020 Righe per pagina: 5 Cerca

Ente Creditore	Tipo Dovuto	Causale Versamento	Importo	Valuta	Data	Stato	Azioni
Regione Lombardia	Licenza Pesca	Amateur Fishing License (Type B) tetewtwetwt	23,00	EUR	15/10/2020	PAGATO	 
Comune di Biassono	Altro	ssssss	1,00	EUR	15/10/2020	PAGATO	 
Comune di Biassono	Altro	TEST PIPPO	123.321,00	EUR	15/10/2020	NON PAGATO	 

Cliccando su «**Storico transazioni**» il cittadino può visionare lo storico dei pagamenti utilizzando alcuni filtri per una ricerca più rapida. Da questa funzione è possibile recuperare la ricevuta di pagamento.

2. Carrello multi-Ente – utente autenticato 2/6



Regione Lombardia pagoPA

Benvenuto Esci

Portale dei Pagamenti di Regione Lombardia

Backoffice Carrello

- Posizioni aperte**
Visualizza le posizioni aperte da pagare o in corso di pagamento
- Avvisi di pagamento**
Cerca e paga un avviso di pagamento
- Storico transazioni**
Visualizza lo storico delle transazioni effettuate
- Altre tipologie**
Scegli il tipo e compila i campi richiesti

Scelta beneficiario

Effettua la ricerca oppure seleziona l'ente a cui si desidera accedere.

Selezione Ente Ricerca Cerca

Ente

- Regione Lombardia ASST Pavia
- Regione Lombardia ATS Brianza
- Comune di Bergamo

2. Carrello multi-Ente – utente autenticato 2/6



Regione Lombardia pagoPA

Benvenuto Esci

Portale dei Pagamenti di Regione Lombardia Backoffice Carrello

Altre tipologie
Scegli il tipo e compila i campi richiesti

Scelta beneficiario
Effettua la ricerca oppure seleziona l'ente a cui si desidera accedere.

Selezione Ente Ricerca Cerca

Ente

- ASST Pavia
- ATS Brianza
- Comune di Bergamo

Cliccando su «**Altre tipologie**» il cittadino può scegliere un Ente aderente a MyPay e pagare uno spontaneo. Questa modalità consente di inserire all'interno del carrello anche i dovuti spontanei (per qualsiasi tipologia di dovuto ed Ente)

2. Carrello multi-Ente – utente autenticato 3/6



Ciclo di vita del pagamento tramite carrello Multi-Ente

1

Ente Creditore	Tipo Dovuto	Causale Versamento	Importo	Data Scadenza	Stato	Azioni
Regione Lombardia	TEST	Pagamento Regione Lombardia TEST	15,00	-	DA PAGARE	[Cerca] [Elimina]
Comune di Biassono	Altro	Pagamento Comune di Biassono	55,00	-	DA PAGARE	[Cerca] [Elimina]

L'utente accede al Portale pagamenti e cliccando su «posizioni aperte» troverà i dovuti che gli Enti aderenti a MyPay hanno caricato (il sistema farà una ricerca tramite codice fiscale).

2

Ente Creditore	Tipo Dovuto	Causale Versamento	Importo	Data Scadenza	Stato	Azioni
Regione Lombardia	TEST	Pagamento Regione Lombardia TEST	15,00	-	INSERTO IN CARRELLO	[Cerca] [Elimina]
Comune di Biassono	Altro	Pagamento Comune di Biassono	55,00	-	INSERTO IN CARRELLO	[Cerca] [Elimina]

L'utente inserisce nel carrello i dovuti da pagare. Potrà inserire un massimo di 5 dovuti afferenti anche ad Enti diversi.

Altre tipologie
Scegli il tipo e compila i campi richiesti



Cliccando su «altre tipologie» l'utente potrebbe aggiungere dei pagamenti spontanei di altri Enti

2. Carrello multi-Ente – utente autenticato 4/6



3

Portale dei Pagamenti di Regione Lombardia

Backoffice Carrello (3)

Carrello : elenco dovuti nel carrello

Carrello Anagrafica Riepilogo Scelta PSP Pagamento Esito

Regione Lombardia

Tipo Dovuto	Causale Versamento	Importo	Azioni
TEST	Pagamento Regione Lombardia TEST	15,00	Prepara avviso da stampare

Comune di Biassono

Tipo Dovuto	Causale Versamento	Importo	Azioni
Altro	Pagamento Comune di Biassono	55,00	Prepara avviso da stampare

Comune di Bergamo

Tipo Dovuto	Causale Versamento	Importo	Azioni
Altro	Pagamento Comune Bergamo	35,00	Prepara avviso da stampare

Importo Totale Pagamento : 105.00 Euro

Procedi con il pagamento online

Pagamento online

Potrai scegliere una delle modalità di pagamento online previste dal sistema pagoPA® (carta di credito, home banking e altre) e identificare un istituto finanziario con il quale perfezionare il pagamento.
Ti sarà richiesto di compilare l'anagrafica del soggetto intestatario e facoltativamente l'anagrafica del soggetto versante. Successivamente sarai reindirizzato sul portale della banca scelta per effettuare il pagamento.

L'utente cliccando sul pulsante «carrello» potrà visualizzare i dovuti che sono stati inseriti all'interno del carrello (la stessa modalità che si utilizza per acquistare sugli e-commerce)

L'utente ha a disposizione il pulsante «prepara avviso da stampare» che permette di scaricare l'avviso di pagamento pagoPA e pagarlo sul territorio.

È presente anche il pulsante «elimina» che può essere utilizzato per eliminare un dovuto dal carrello

L'utente che intende procedere al pagamento online dovrà cliccare sul pulsante «procedi con il pagamento online»

2. Carrello multi-Ente – utente autenticato 5/6



Regione Lombardia pagoPA

BENVENUTO

Info Esci FAQ

Anagrafica : dati anagrafici del soggetto intestatario

Carrello Anagrafica Riepilogo Scelta PSP Pagamento Esito

Anagrafica soggetto intestatario (1 di 1)

* Anagrafica: Mario Rossi

* Tipo soggetto: Soggetto Fisico

* Codice fiscale / Partita Iva: MRS76GT67B234F

* Email: Mario.rossi@libero.it

Indirizzo: Indirizzo

Civico: CIVICO

CAP: CAP

Nazione: Selezionare una nazione

Provincia: Provincia

Anagrafica soggetto versante

* Anagrafica: Mario Rossi

* Tipo soggetto: Soggetto Fisico

* Codice fiscale / Partita Iva: MRS76GT67B234F

* Email: Mario.rossi@libero.it

Indirizzo: Indirizzo

Civico: CIVICO

CAP: CAP

Nazione: Selezionare una nazione

Provincia: Provincia

4

L'utente compila l'anagrafica del soggetto intestatario e del soggetto versante (se diversi)

L'utente, una volta confermata l'anagrafica, viene re-diretto al WISP di pagoPA dove sceglierà il PSP ed effettuerà il pagamento

5

Regione Lombardia
Causali multiple di versamento
105,00 €

IT

pagoPA

Entra con SPID

Non hai SPID? Scopri di più

Entra con la tua email

2. Carrello multi-Ente – utente autenticato 6/6



6

Regione Lombardia pagoPA

Benvenuto

Info Esci FAQ

Esito : transazione conclusa

Anagrafica Riepilogo Scelta PSP Pagamento Esito

Processo di pagamento eseguito correttamente, l'esito della transazione sarà disponibile a breve. Controlla la tua casella di posta.

A transazione conclusa, l'utente sarà re-diretto alla schermata «esito»

Si ricorda che il cittadino riceverà via mail una ricevuta telematica di pagamento per ogni dovuto che ha inserito nel carrello.

Inoltre, potrà consultare la sezione «storico transazioni» e visualizzare, con possibilità di scaricare la ricevuta telematica, tutti i pagamenti pregressi.

 **Storico transazioni**
Visualizza lo storico delle transazioni effettuate



3. Adeguamento normativo per gestione tracciato OPI 1.5



A seguito dell'approvazione da parte del GDL SIOPE+ delle nuove regole tecniche del tracciato OPI (versione 1.5), si è reso necessario un adeguamento del tracciato OPI relativo al caricamento del giornale di cassa sull'applicativo MyPivot.

L'adeguamento ha apportato le seguenti modifiche:

Scheda
SCHEDA 23 - Gestione delle note di credito su PCC
SCHEDA 24 - Integrazione del Giornale di Cassa con nuove informazioni
SCHEDA 25 - Controlli di merito sul Giornale di Cassa
SCHEDA 26 - Gestione OPI con più beneficiari
SCHEDA 27 - Univocità OPI all'interno del flusso

L'integrazione tra MyPivot e OPI 1.5 **non prevede nessun onere sulle PA aderenti al Portale Pagamenti** ed è stata già messa a disposizione in completa trasparenza nella versione 5.7 di MyPivot (rilasciata il 30 settembre 2020)

GdL Regole Tecniche OPI

Modifiche agli standard OPI
Schede tecniche Sessione 4

Versione Se4.6 del 20/12/2019
Aggiornata in base agli esiti degli incontri del
14/5/2019, 9/7/2019, 25/9/2019, 29/10/2019 e 19/12/2019

4. Avviso multilingua



L'introduzione dell'avviso multilingua all'interno della release 5.9 dà la possibilità agli Enti di stampare gli avvisi anche in lingua straniera

Le possibili opzioni sono:

- ITALIANO/INGLESE
- ITALIANO/TEDESCO

Si ricorda che, attivando questa funzionalità l'Ente Creditore attiverà l'avviso multilingua per la totalità dei dovuti.

Per attivare questa modalità si prega di scrivere a supporto.mypay@ariaspa.it

pagopa AVVISO DI PAGAMENTO Regione Lombardia

Creditor	Fiscal code	02336340159	Debtor	Fiscal code	PPPLT90A01D969C
Comune di Biassono			Davide PLUTO		
Ufficio Sinistri					
Piazzetta delle biade 1 20853 Biassono (MI)			Via Garibaldi 8 20026 NOVATE MILANESE (MI)		
0439885111					

How much and when to pay? **3,00 Euro**

You can pay with a single instalment.

During the payment process, the owed amount could be different from the one listed above, as this sum is updated automatically by the system and could vary due to debt updates (i.e. total or partial annulments or credit notes, late payment interests, fines, interest or additional costs).

Pay either on the website or through an app from your creditor, your bank or other payment methods. You can pay with cards, bank transfer, CBILL.

Pay in person in banks, lottery shops, newsstands, ATMs and supermarkets.

Use the specific identifiers of this payment request depending on the chosen payment method.

BANKS and OTHER METHODS	SINGLE INSTALMENT
Here you will find the QR code and the CBILL interbank code necessary for a payment through either the banking system or other enabled payment methods.	Debtor Davide PLUTO EUR 3,00
	Creditor Comune di Biassono
	Purpose of the payment prova pipitone
	Unique Payment 3010 0000 0000 0019 62
	Creditor Fiscal code 02336340159

Inglese

pagopa AVVISO DI PAGAMENTO Regione Lombardia

Kreditor	Steuernummer	02336340159	Empfänger	Steuernummer	PPPLT90A01D969C
Comune di Biassono			Davide PLUTO		
Ufficio Sinistri					
Piazzetta delle biade 1 20853 Biassono (MI)			Via Garibaldi 8 20026 NOVATE MILANESE (MI)		
0439885111					

Wieviel und wann können Sie bezahlen? **11,00 Euro**

Sie können mit einer einzigen Rate bezahlen.

Während des Zahlungsvorgangs könnte sich der geschuldete Betrag von dem oben aufgeführten Betrag unterscheiden, da diese Summe automatisch vom System aktualisiert wird und aufgrund von Aktualisierungen der Schulden (d.h. vollständige oder teilweise Annullierungen oder Gutschriften, Verzugszinsen, Gelöbüssen, Zinsen oder zusätzliche Kosten) variieren kann.

Mobiles Banking auf der Website oder mittels App von Ihrem Kreditor, Ihrer Bank oder mit anderen Zahlungsmitteln. Sie können mit Zahlungskarten, Girokonto, CBILL bezahlen.

Vor ort bezahlen in Banken, Lottoannahmestellen, Zeitungskiosken, Geldautomaten und Supermärkten.

Verwenden Sie die spezifischen Kennungen dieser Zahlungsforderung je nach der gewählten Zahlungsort.

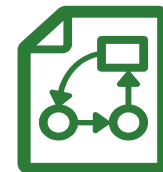
BANKEN und ANDERE Kanäle	EINZELRATE BIS
Hier finden Sie den QR-Code und den CBILL-Interbankcode, die für eine Zahlung über den Bankenkreis oder andere autorisierte Zahlungskanäle erforderlich sind.	Empfänger Davide PLUTO EUR 11,00
	Kreditor Comune di Biassono
	Zahlung Und prova
	CBILL Zahlungsmittelun 3010 0000 0000 0018 61
	St.-Nr. der Körperschaft 02336340159

Tedesco



4. La nuova Tassonomia nazionale per gli incassi della PA

Tassonomia nazionale dei servizi di incasso (1/2)



In data 30/09 pagoPA S.p.A. ha pubblicato la «**Tassonomia dei servizi di Incasso**», un documento monografico che è parte integrante delle Specifiche Attuative del Nodo dei Pagamenti-SPC (SANP).

La monografia sulla tassonomia è corredata da una **Tabella Tassonomica** che sarà aggiornata nel tempo, anche a seguito delle segnalazioni degli Enti Creditori e dei loro Partner e/o Intermediari Tecnologici.

La tassonomia ha l'obiettivo di **consentire ad ogni Ente Creditore di identificare uniformemente i servizi di incasso** e le rispettive posizioni debitorie che transitano tramite pagoPA.

pagopa

Pubblicazione Tassonomia dei servizi di incasso
Piattaforma pagoPA

Documento Monografico di Settembre 2020

Allegato alle Specifiche Attuative del Nodo dei Pagamenti-SPC

Spettabili Enti,
con la presente vi informiamo che sul sito della Piattaforma pagoPA, all'interno della sezione "Documentazione" (consultabile al link <https://www.pagopa.gov.it/it/pagopa/documentazione/>) è stata pubblicata la "**Tassonomia dei servizi di Incasso**".

Il documento si prefigge il duplice obiettivo di:

- migliorare l'erogazione dei servizi delle Pubbliche Amministrazioni Centrali (PAC) e locali - e dalle società che erogano servizi pubblici in genere - per i quali sia stato disposto il pagamento tramite pagoPA, nel rispetto del dettato normativo;
- contribuire allo sviluppo della piattaforma;

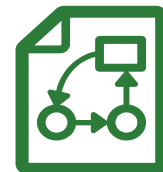
In questa prima versione della Tassonomia sono presenti 143 servizi di incasso appartenenti a 9 tipologie di Enti Creditori:

- COMUNI (60)
- REGIONI (17)
- PROVINCE (21)
- ORDINI PROFESSIONALI (9)
- SANITA' (15)
- SCUOLA e UNIVERSITA' (16)

1 di 2

pagopa S.p.A.
società per azioni con sede unica
capitale sociale di euro 1.000.000 interamente versato
sede legale in Roma, Piazza Colonna 370, CAP 00187
n. di iscrizione al Registro Imprese di Roma, CF e PIVA 1527637099

Tassonomia nazionale dei servizi di incasso (2/2)



Il documento prevede che:

«A partire dal giorno della pubblicazione (mercoledì 30 settembre 2020), **ogni Ente avrà 5 mesi di tempo per adeguarsi** alla gestione del nuovo codice desunto dalla tassonomia.

Dopo tale periodo (ovvero a partire dal 28/02/2021) **non sarà consentito l'utilizzo di codici difformi, pena lo scarto delle RPT dal Nodo dei Pagamenti**»



Al momento della creazione della posizione debitoria, **l'Ente Creditore**, in collaborazione con il suo Partner/Intermediario Tecnologico ed avendo preventivamente identificato il tipo di entrata, **dovrà attribuire al tag "dati Specifici di riscossione"** (presente all'interno della struttura della RPT) **il valore desunto dalla Tassonomia.**

La tassonomia presenta **143 servizi di incasso**, suddivisi per tipologia di Ente Creditore:



Comuni: 60 servizi



Province: 21 servizi



Ordini professionali: 9 servizi



Regioni: 17 servizi

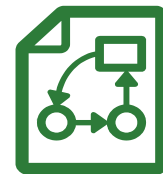


Sanità: 15 servizi



Scuola e università: 18 servizi

Tassonomia nazionale: Prossimi passi



FASI DELLA TASSONOMIA DEI SERVIZI DI INCASSO

30 SETTEMBRE
PUBBLICAZIONE TASSONOMIA

30 SETTEMBRE - 30 OTTOBRE
FASE DI CONSULTAZIONE

31 OTTOBRE – 28 FEBBRAIO
FASE DI ADEGUAMENTO



Entrata in
esercizio

PROSSIMI PASSI



Attualmente la monografia è in **fase di consultazione pubblica**.

Fino al 30 ottobre 2020 è aperta al contributo dei soggetti che desiderino condividere suggerimenti utili a **migliorare l'efficacia della tassonomia**.



È stato attivato un **tavolo di confronto tra pagoPA S.p.A. e le Regioni** al fine di meglio definire e arricchire la tassonomia e le regole della monografia.



Solo successivamente sarà possibile implementare tutti gli aggiornamenti tecnici al Portale dei Pagamenti per evitare qualsiasi disservizio.



Al momento non è richiesta nessuna attività da parte degli Enti aderenti
Seguiranno comunicazioni in merito agli sviluppi futuri

