

Trasformazione Digitale

MyPay/MyPivot: Istruzioni operative per la gestione dei pagamenti

Introduzione

Emanuela Manfredi –ARIA SpA
Responsabile Supporto alla Trasformazione Digitale degli Enti Locali e Pagamenti Digitali

Alcune indicazioni



Registreremo la sessione

Audio + video e le domande che farete

Risponderemo a tutte le domande

Domande e risposte verranno anch'esse pubblicate

Renderemo disponibile tutto il materiale

Presentazione + filmato online

Chiederemo di esprimere il vostro gradimento

Attraverso la compilazione di un questionario di *customer satisfaction* che riceverete domani via e-mail

[Sito di Trasformazione Digitale](#)



Agenda

1 Overview sul circuito pagoPA

2 MyPay - Demo

3 MyPivot - Demo

Overview sul circuito pagoPA

Antonio Avagliano

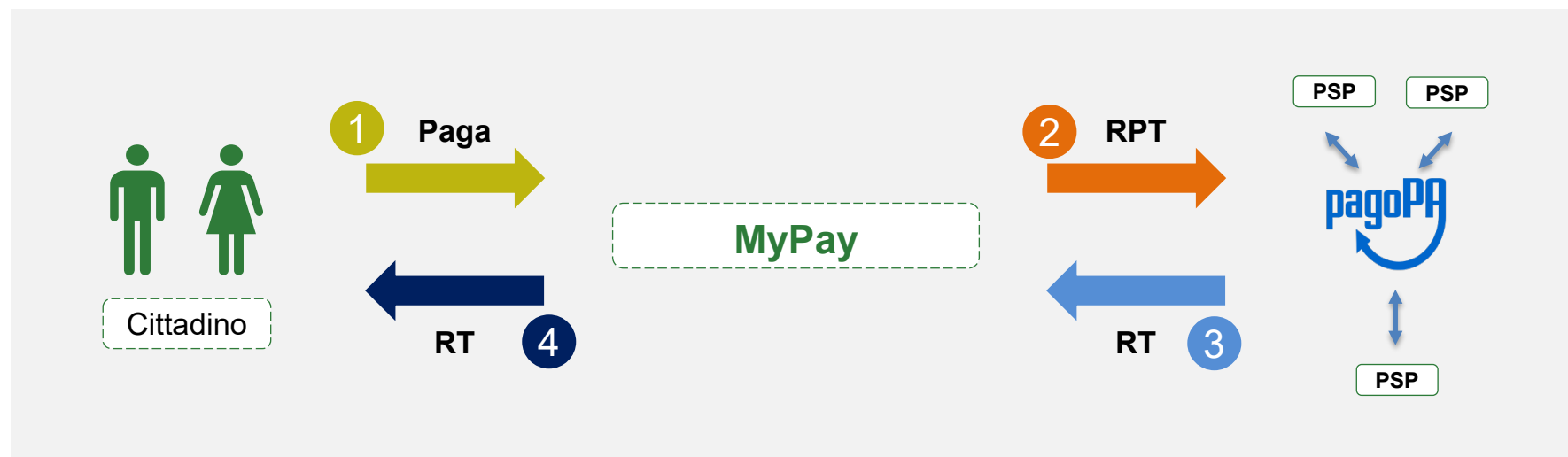
Gestione MyPay - Servizi di Interoperabilità e Cooperazione Applicativa

Overview circuito pagoPA 1/2

MyPay è la componente della piattaforma dei pagamenti atta a gestire i dovuti degli Enti.

MyPivot è la suite della piattaforma dei pagamenti atta ad incrociare le informazioni di pagamento, rendicontazione e tesoreria, al fine di poter riconciliare gli incassi.

— Ciclo di vita del pagamento —

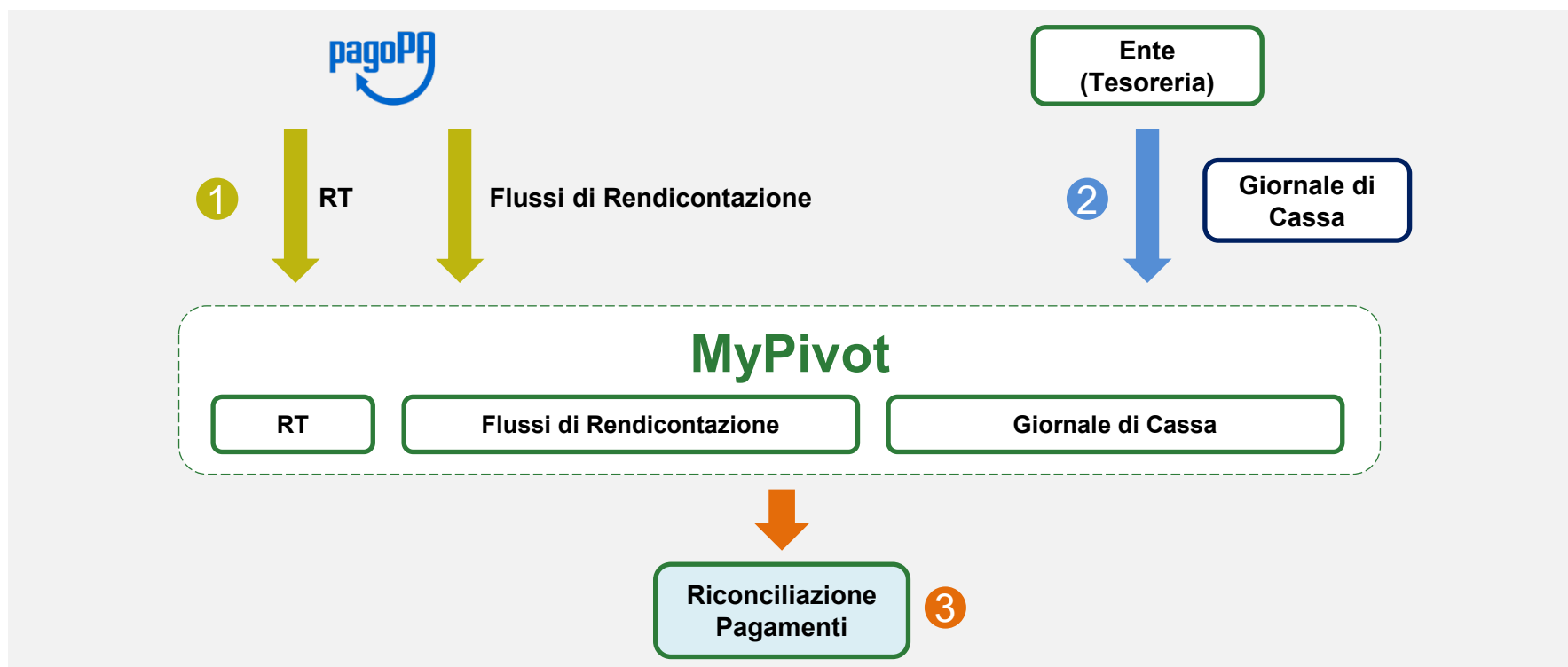


Timeline

- 1 L'utente inizia il pagamento tramite MyPay
- 2 MyPay invia una RPT (*Richiesta di Pagamento Temporanea*) a pagoPA
- 3 PagoPa invia la RT (*Ricevuta Telematica*) a MyPay
- 4 MyPay invia all'utente la Ricevuta Telematica di pagamento

Overview circuito pagoPA 2/2

MyPay fornisce a MyPivot le RT e i Flussi di Rendicontazione dei pagamenti ricevuti da pagoPA
L'ente può caricare anche il giornale di cassa per ottenere la completa correlazione dei dati di tesoreria con quelli dei singoli pagamenti.

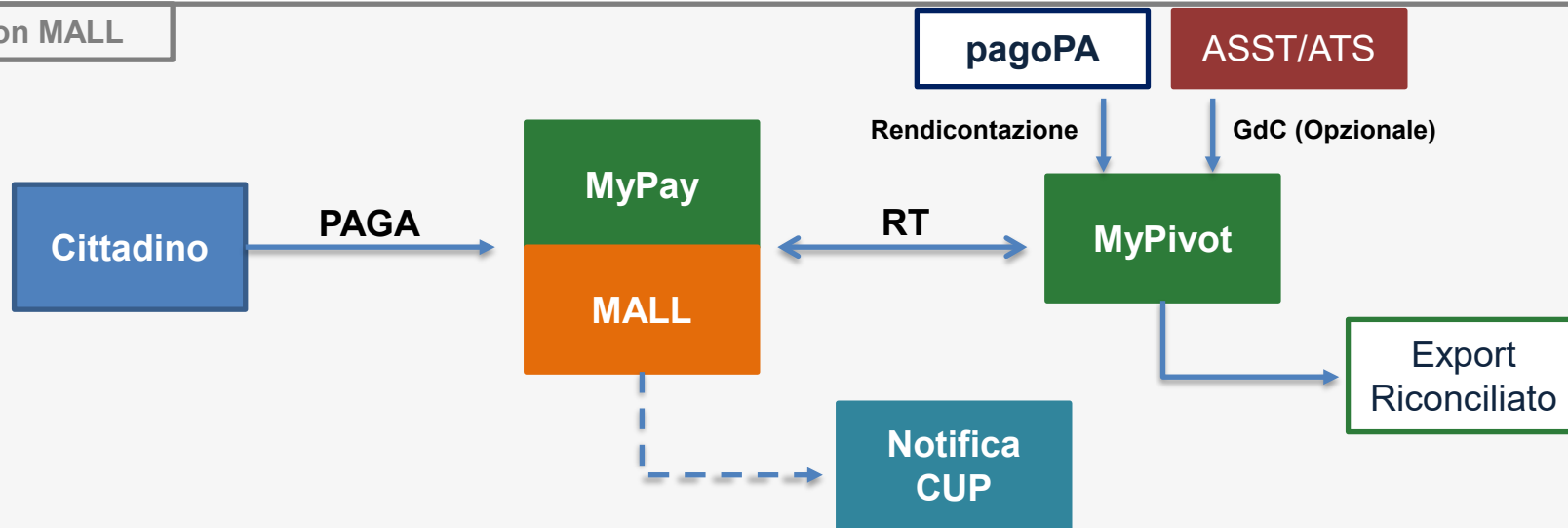


Timeline

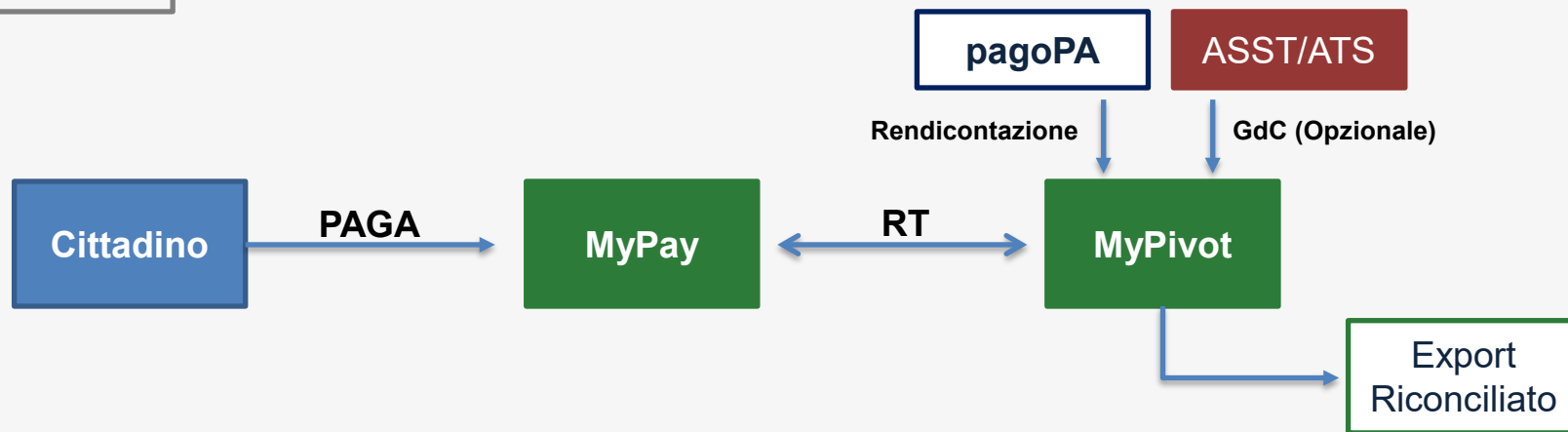
- 1 Vengono caricati su MyPivot le RT ed i Flussi di Rendicontazione
- 2 L'Ente carica il giornale di cassa in MyPivot
- 3 Tramite l'incrocio delle 3 componenti di MyPivot l'Ente effettua la Riconciliazione

Overview circuito pagoPA in Sanità

Scenario con MALL



Scenario senza MALL



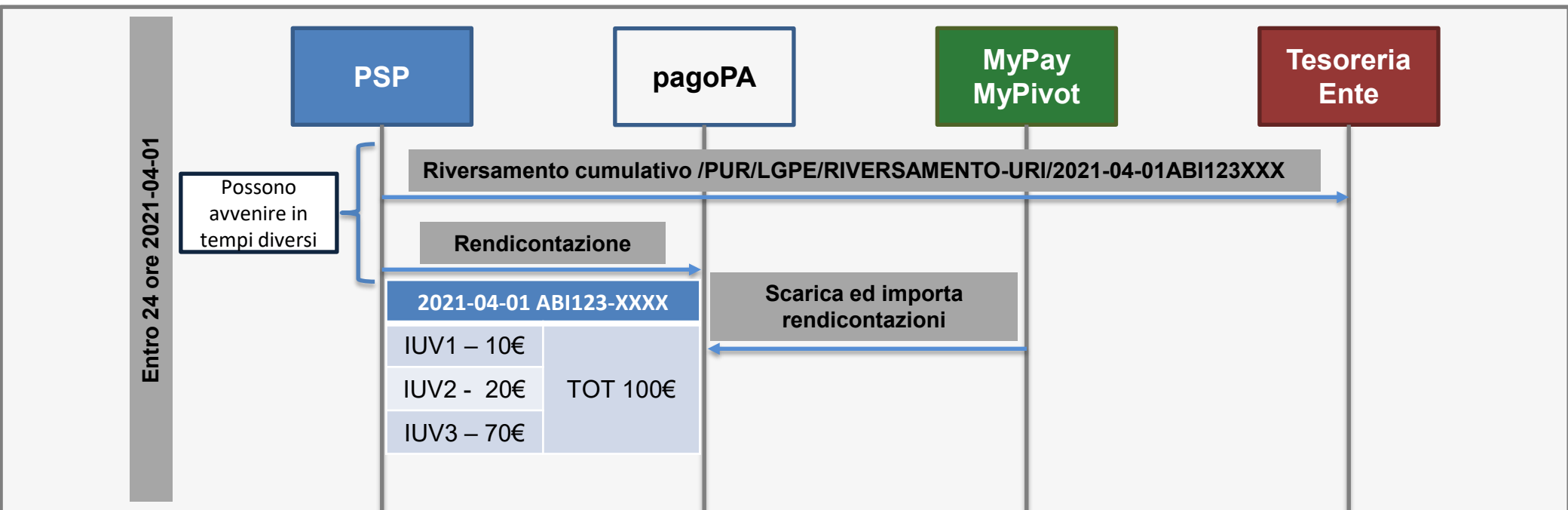
Rendicontazione e Riversamento

ENTE IBAN X GIORNO 2021-04-01

Il PSP ABI123 incassa su IBAN X il 2021-04-01



DATA	IMPORTO	IUV
2021-04-01	10 €	IUV 1
2021-04-01	20 €	IUV 2
2021-04-01	70 €	IUV 3
TOTALE 100 €		



Colonne significative del CSV di Export

Seguono informazioni sui campi salienti dei tracciati di Export

- **Identificazione Pagamento (Riconciliazione Automatica, Riconciliazione Manuale)**
codIudE – codice IUD della posizione debitoria
codRpSilinviarpldUnivocoVersamentoE – codice IUV della posizione debitoria (può coincidere con codice RT)
- **Anagrafica pagatore (Riconciliazione Automatica, Riconciliazione Manuale)**
codESoggPagIdUnivPagTipoldUnivocoE – F persona fisica; G persona giuridica
codESoggPagIdUnivPagCodiceldUnivocoE – Codice Fiscale/Partita Iva
codESoggPagAnagraficaPagatoreE – Nome Cognome/Ragione Sociale
- **Dati Pagamento (Riconciliazione Automatica, Riconciliazione Manuale)**
numEDatiPagImportoTotalePagatoE – Importo pagamento
dtEDatiPagDatiSingPagDataEsitoSingoloPagamentoE – Data Pagamento
deEDatiPagDatiSingPagCausaleVersamentoE – Causale Pagamento
codTipoDovutoE – codice tipo dovuto
bilancioE – XML di bilancio, contenente i dati dei capitoli ed accertamenti
- **Dati Rendicontazione (Riconciliazione Automatica, Riconciliazione Manuale)**
codIdentificativoFlussoR – codice IUF della rendicontazione
dtDataRegolamentoR – Data del flusso di rendicontazione
numNumeroTotalePagamentiR – Numero di pagamenti nella rendicontazione
numImportoTotalePagamentiR – Importo totale della rendicontazione
- **Tesoreria (Riconciliazione Automatica)**
codIdUnivocoFlussoT – se presente rendicontazione, è il codice IUF
deCausaleT – Causale tesoreria
deAnnoBollettaT – Anno Bolletta
codBollettaT – Codice Bolletta
codDocumentoT – Codice Provvisorio

Demo MyPay-MyPivot

