

Trasformazione Digitale

**Diffusione dell'integrazione del progetto
pagoPA negli Enti Sanitari: nuove
funzionalità del Portale Pagamenti e del
servizio SPID-GEL**

Introduzione

Emanuela Manfredi –ARIA SpA
Responsabile Supporto alla Trasformazione Digitale degli Enti Locali e Pagamenti Digitali

Alcune indicazioni



Registreremo la sessione

Audio + video e le domande che farete

Risponderemo a tutte le domande

Domande e risposte verranno anch'esse pubblicate

Renderemo disponibile tutto il materiale

Presentazione + filmato online

Chiederemo di esprimere il vostro gradimento

Attraverso la compilazione di un questionario di *customer satisfaction* che riceverete domani via e-mail

[Sito di Trasformazione Digitale](#)



Agenda

1

Stato dell'arte del progetto pagoPA negli Enti sanitari lombardi

2

Le nuove funzionalità del Portale Pagamenti

3

Il servizio SPID - GEL

Percorso di integrazione degli incassi delle Aziende Sanitarie a PagoPA

**Carla Zedda
Service Management Territorio**

Overview di progetto

Il percorso di integrazione a PagoPA in Lombardia



Nodo dei pagamenti - SPC

Il nodo dei pagamenti è stato realizzato da AgID, in attuazione di:

- **Art 5 del CAD:** tutte le Pubbliche Amministrazioni sono tenute ad accettare i pagamenti loro spettanti in formato elettronico secondo le modalità stabilite dalle LLGG di AgID.
- **Art 15 Dlgs n. 179/2012:** le Pubbliche Amministrazioni devono avvalersi necessariamente del nodo dei pagamenti PagoPA.
- **Art 8 del DL n.135/2018:** rinvio dal 1° gennaio al 31 dicembre 2019 del termine previsto dall'art. 65, comma 2, decreto legislativo n. 217 del 2017 entro il quale scatterà l'obbligo di utilizzare la piattaforma per i pagamenti digitali verso la pubblica amministrazione.
- Decreto-Legge 16 luglio 2020, n. 76 (**Decreto Semplificazioni**) - «Misure urgenti per la semplificazione e l'innovazione digitale»: proroga dal 30 giugno 2020 al **28 febbraio 2021** il termine previsto dall'art.65, comma 2 del d.lgs. 217/2017, modificato dal D.L. n. 162/2019 (Decreto Milleproroghe), a decorrere dal quale i pagamenti alle Pubbliche Amministrazioni devono essere effettuati dai Prestatori di Servizi di Pagamento (PSP) esclusivamente attraverso pagoPA.

Le scadenze sono coerenti con il più ampio **Piano Triennale di AgID** che prevedono il completamento del passaggio alla piattaforma per la totalità degli incassi entro il 2021.

Il Piano Triennale di AgID

da settembre 2020

Le PA proseguono il percorso di adesione a pagoPA e dismettono le altre modalità di pagamento associate ai servizi online



entro dicembre 2020

Le PA risolvono le residuali problematiche tecniche e/o organizzative bloccanti per l'adesione alla Piattaforma stessa e completano l'attivazione dei servizi

entro dicembre 2021

Le PA completano il passaggio alla Piattaforma pagoPA per tutti gli incassi

dicembre 2022

Il percorso di integrazione a PagoPA in Lombardia



Normativa regionale

- > La LR 23/2015 all'art 21, comma 3, lett. b) stabilisce che la **Regione provvede a promuovere** presso tutte le agenzie e aziende del SSL la realizzazione di **procedure telematiche on line per consentire il pagamento** on line delle prestazioni erogate.
- > **DGR 6424 del 3-4-2017**, adozione della piattaforma MyPay in riuso da Regione Veneto.
- > Con **Comunicazione in Giunta dell'11 marzo 2019**, Regione Lombardia delibera di adottare il **Portale dei Pagamenti come unico sistema per i pagamenti elettronici** per tutte le strutture della Giunta e del Sistema socio-sanitario regionale.
- > Lettera del DG Luigi Cajazzo del 2 aprile 2019, **Convergenza pagamenti elettronici su MyPay ai Direttori Generali delle AS lombarde**.
- > A giugno 2020 tutti gli Enti Sanitari hanno presentato i progetti per l'accesso ai finanziamenti ex **DGR 2468 del 18/11/2019** per:

1. Evoluzione delle integrazioni dei CUP a PagoPA tramite MALL



2. Attivazione delle Integrazioni con la piattaforma MyPay per la gestione degli altri dovuti



Scenari di integrazione

Gli scenari di integrazione condivisi con gli Enti Sanitari per la gestione dei dovuti con PagoPA si suddividono in due tipologie:



Prestazioni Sanitarie


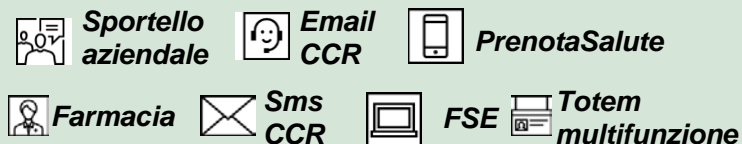
Integrazione tramite MALL
(intermediario tecnologico MyPay)



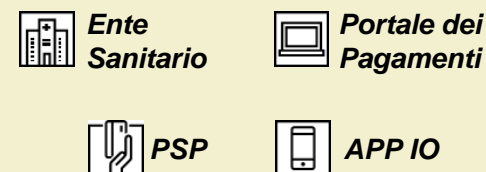
Altre prestazioni non sanitarie

Integrazione diretta a MyPay

Trasmissione dell'avviso di pagamento



Strumenti di pagamento



Pagamenti possibili ovunque

Benefici

- minor numero di accessi fisici agli sportelli e minori code
- migliore utilizzo delle risorse del back office
- ottimizzazione dei percorsi e degli spazi
- costi e oneri di gestione del contante
- prestazioni non pagate
- controllo e prevenzione del no-show
- customer satisfaction

Fascicolo Sanitario Elettronico

email se prenotazione da CCR

sms di remind con link all'avviso

Portale PrenotaSalute

APP Salutile

Totem multifunzione

Sportello CUP

Farmacia

Portale dei Pagamenti di Regione Lombardia

Fascicolo Sanitario Elettronico

APP Salutile

Portale PrenotaSalute

Totem multifunzione

PSP (Home banking, Satispay, ..)

Sportello CUP

Portale dei Pagamenti di Regione Lombardia

come pago?

dove trovo l'avviso di pagamento?



Enti Sanitari e pagoPA - oggi

Highlights: la situazione a marzo 2021

Prestazioni Sanitarie



31

Enti per i quali è stato registrato almeno un pagamento come enti creditori.

più di **19.700**

Pagamenti per prestazioni sanitarie complessivamente registrati nel mese di marzo

90%

Pagamenti registrati a marzo con Ente Sanitario come creditore

più di **17.700**

Pagamenti registrati a marzo con enti creditori ASST/IRCCS



Altri Dovuti

37

Enti per i quali è stato registrato almeno un pagamento

27

Tipologie di dovuto censite (messe a factor *comune* 653 voci singole ai fini di una Tassonomia unica)

40

Enti per i quali è possibile pagare gli altri dovuti con PagoPA anche attraverso il Portale dei Pagamenti

11%

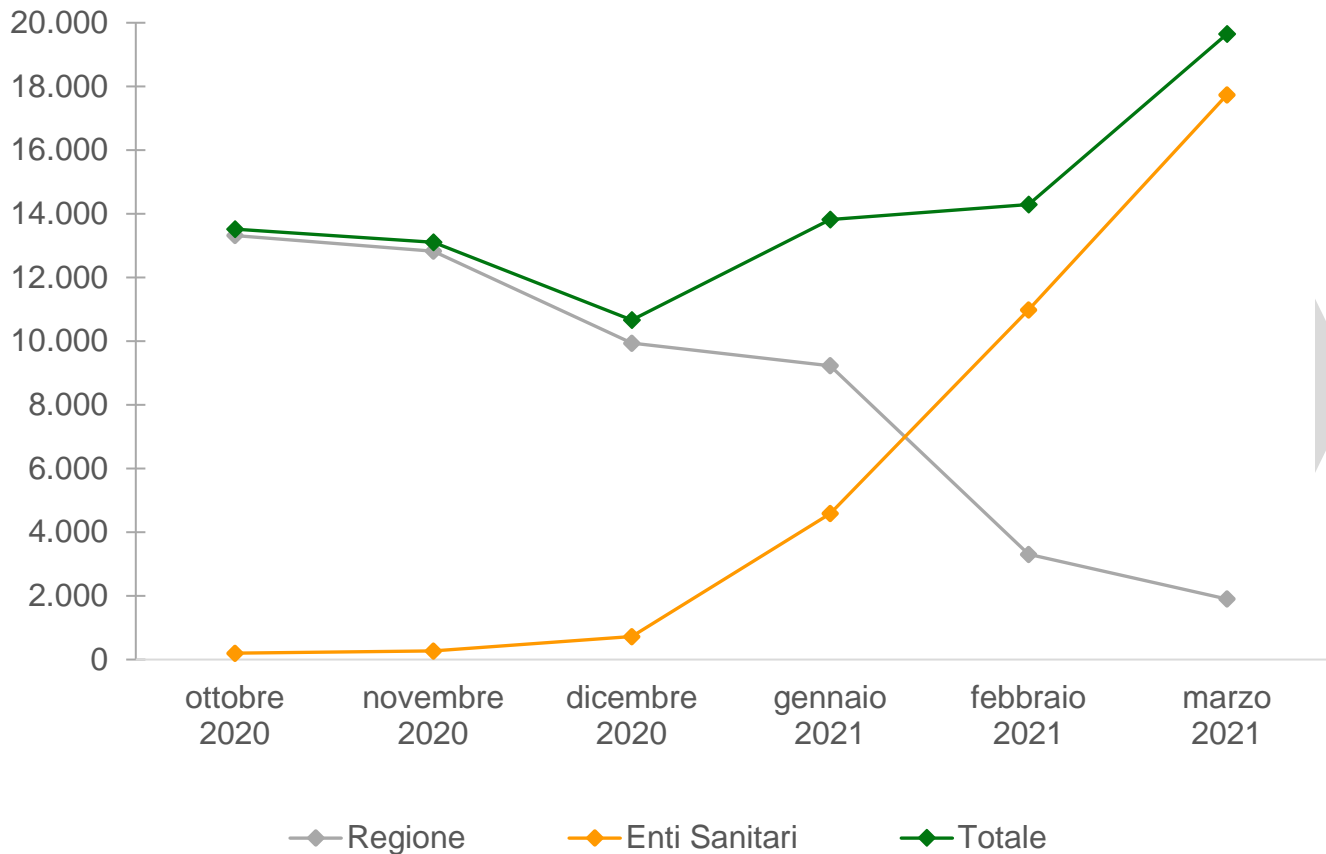
Pagamenti per altri dovuti registrati nel mese di marzo effettuati tramite Portale dei Pagamenti

più di **4.700**

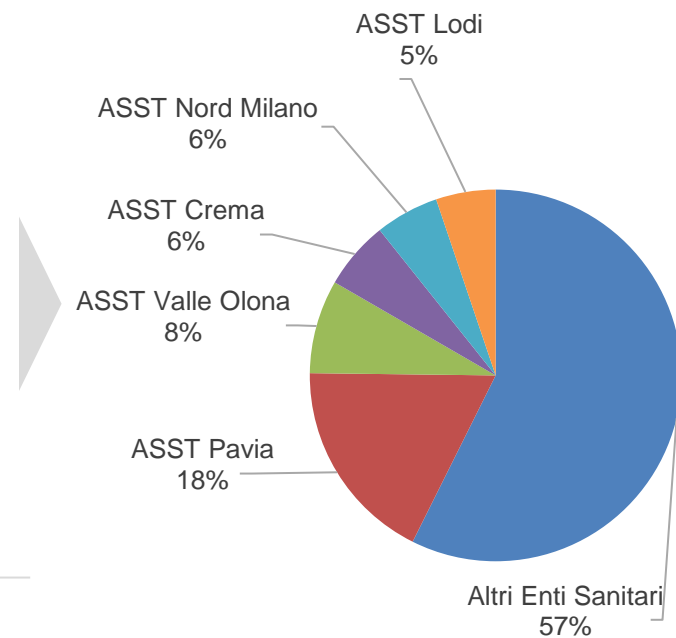
Pagamenti registrati a marzo con enti creditori ASST/IRCCS/ATS

Prestazioni Sanitarie: volumi di pagamenti

Volumi di pagamenti (prestazioni sanitarie) per tipologia di Ente creditore (ottobre 2020 – marzo 2021)



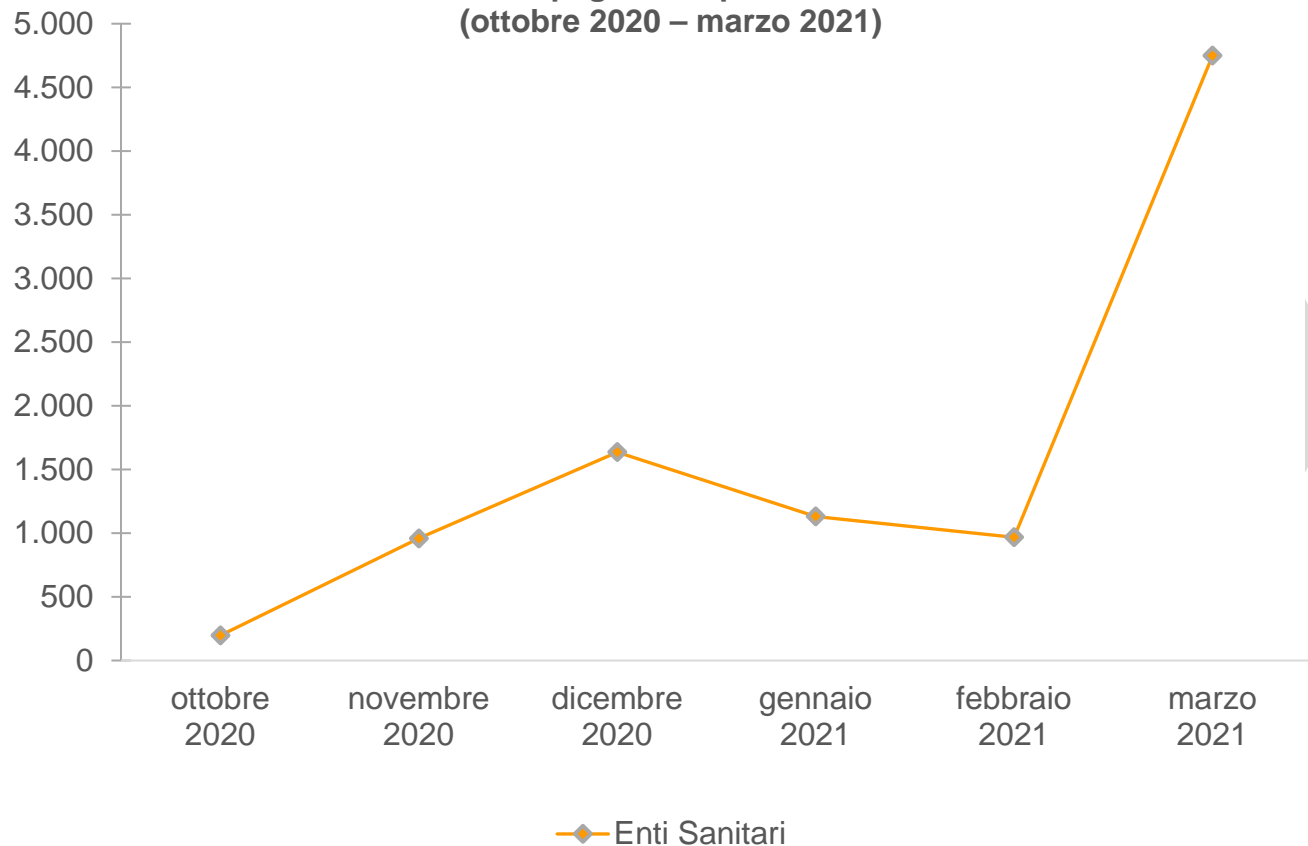
Prime 5 aziende sanitarie per volumi (ottobre 2020 – marzo 2021)



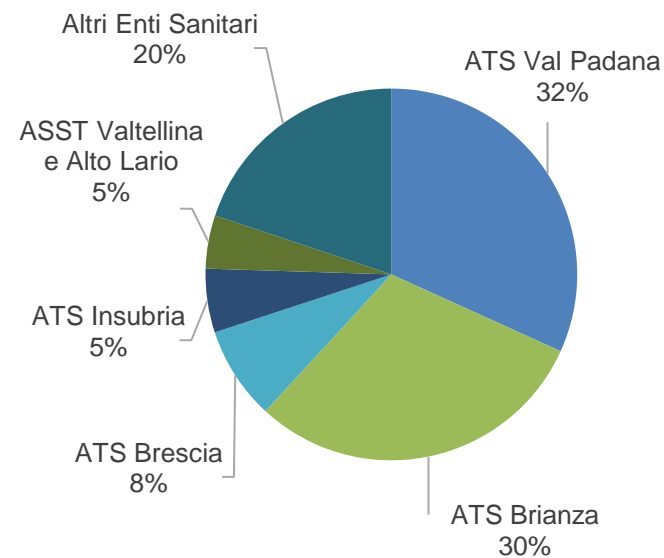
Nota: dati al 31/03/2021

Altri dovuti: volumi di pagamenti

Volumi di pagamenti per altri dovuti
(ottobre 2020 – marzo 2021)



Prime 5 aziende sanitarie per volumi
(ottobre 2020 – marzo 2021)



Nota: dati al 31/03/2021

Altri dovuti: focus portale dei pagamenti

Regione Lombardia pagoPA

Info Accedi FAQ

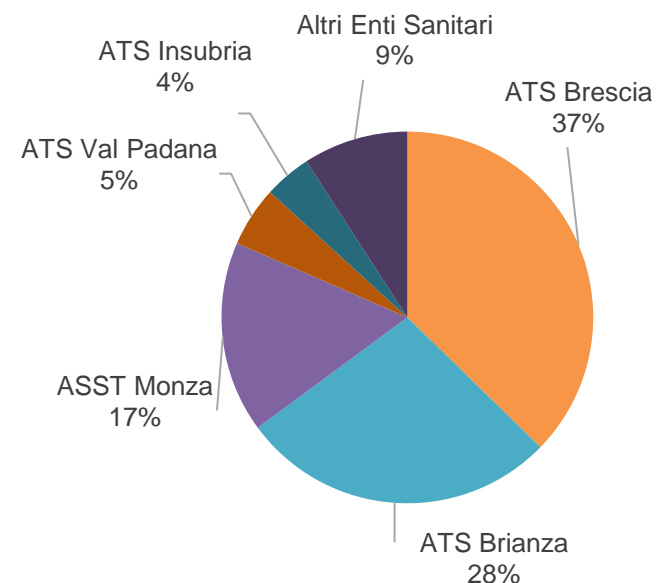
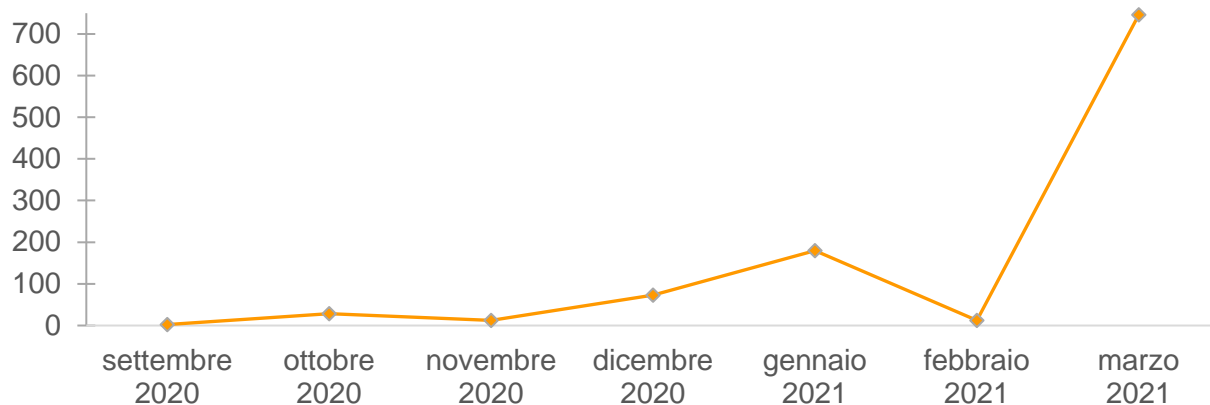
Benvenuto nel Portale dei Pagamenti verso le Pubbliche Amministrazioni

Su questo portale avrai la possibilità di fare alcuni pagamenti verso le pubbliche amministrazioni che hanno aderito all'iniziativa di Regione Lombardia. Puoi consultare a questo link la lista degli enti che hanno aderito.
Se non riesci a trovare l'ente o il pagamento di tuo interesse nell'elenco, rivolgiti direttamente al tuo Comune.

Cerca Ente
Seleziona l'Ente per cui vuoi effettuare il pagamento
Cerca un Ente per scoprire i servizi offerti

Avvisi di Pagamento
Se hai ricevuto un Avviso di Pagamento puoi pagarlo online nell'apposita sezione.

Pagamenti per Altri dovuti effettuati tramite Portale dei pagamenti di Regione Lombardia



Le nuove funzionalità del Portale Pagamenti

Bruno Milani - ARIA SpA
Responsabile Servizi di Interoperabilità e Cooperazione Applicativa

Una piattaforma in continua evoluzione

Ottobre
2020

Il Portale Pagamenti si arricchisce di nuove funzionalità, tra cui:

- > **Carrello multi-Ente**
- > **Archivio unico delle posizioni debitorie**
- > Possibilità per il cittadino di pagare online le posizioni debitorie **intestate ad un altro soggetto**

Maggio
2021

Sul Portale Pagamenti vengono rilasciate nuove funzionalità che consentiranno agli utenti di:

- > **scaricare la quietanza di pagamento** direttamente dal Portale
- > **pagare il ticket sanitario** direttamente dal Portale
- > Cercare e **scaricare le ricevute telematiche** dei pagamenti effettuati senza la necessità di autenticarsi

Marzo
2021

Il Portale Pagamenti consente la **gestione dei dovuti in modalità rateizzata** e incorpora la **tassonomia nazionale dei servizi di incasso di pagoPA S.p.A.**



TBD

È in fase di studio la **possibilità di lanciare una gara centralizzata** per la fornitura dei POS pagoPA agli Enti Sanitari

Gestione del pagamento rateizzato

Rateizzazione: Panoramica



Regione Lombardia ha sviluppato una nuova funzionalità che consente agli Enti Creditori aderenti al Portale Pagamenti di **gestire pagamenti in modalità rateizzata**.



Di seguito vengono illustrate le principali caratteristiche della funzionalità, secondo due scenari:

CASO 1 - Pagamento rata all'interno di un intervallo di validità ben definito e specifico

Questo scenario viene tipicamente utilizzato quando **si vuole far pagare un dovuto rateizzato in un determinato ordine temporale**. Il cittadino, una volta pagata la prima rata, potrà procedere con il pagamento della seconda rata **solamente a partire dalla data di inizio validità della stessa**



CASO 2 – Pagamento contestuale di più rate

Questo scenario prevede che più rate (non necessariamente tutte) **possano essere pagate contestualmente**. In questo caso, verrà utilizzata **solamente una data di fine validità**, diversa da quella di scadenza visualizzata eventualmente dall'utente



Sarà a discrezione dell'Amministrazione che carica le rate sul Portale Pagamenti configurare lo scenario prescelto per il rispettivo tipo dovuto rateizzabile

Gestione del pagamento rateizzato

Emissione di un avviso di pagamento con pagamento rateale

Questa tipologia di gestione del pagamento rateizzato prevede l'emissione di un avviso di pagamento contenente un dovuto suddiviso in più rate

Verranno previsti 2 avvisi di pagamento:

Avviso con rata unica

pagoPA AVVISO DI PAGAMENTO

Rata Unica

ENTE CREDITORE Cod. Fiscale 00123456789 DESTINATARIO AVVISO Cod. Fiscale VGLNNTN5028361R
Regione Lombardia - Ente Demo Pagatore
VIA CASA 1 20142
MILANO (MN) - ITALIA

Via Torquato Taramelli 28 20124 Milano (MI)
02123456

QUANTO E QUANDO PAGARE? DOVE PAGARE? Lista dei canali di pagamento su www.agid.gov.it/pagoPA

100,00 Euro entro il 28/02/2022 PAGA SUL SITO O CON LE APP del tuo Ente Creditore, della tua Banca o degli altri canali di pagamento. Puoi pagare con carte, conto corrente, CBILL.

L'importo è aggiornato automaticamente dal sistema e potrebbe subire variazioni per eventuali sgravi, note di credito, indennità di mora, sanzioni o interessi, ecc. Un operatore, il sito o i fogli che userai ti potrebbero quindi chiedere una cifra diversa da quella qui indicata.

PAGA SUL TERRITORIO In Banca, in Ricevitoria, dal Tabaccaio, al Bancomat, al Supermercato.

Utilizza la porzione di avviso relativa al canale di pagamento che preferisci.

BANCHE E ALTRI CANALI RATA UNICA entro il 28/02/2022

Qui accanto trovi il codice QR e il codice interbancario CBILL per pagare attraverso il circuito bancario e gli altri canali di pagamento abilitati.

Destinatario	Pagatore	Euro	100,00
ENTE CREDITORE Regione Lombardia - Ente Demo	Regione Lombardia - Ente Demo		
Oggetto del pagamento Rata Unica			
Codice CBILL -	Codice Avviso 3001 6155 5900 7720 54	Cod. Fiscale Ente Creditore 00123456789	

È consentito il pagamento per una ed una sola modalità, disattivando quella che non è stata utilizzata

pagoPA AVVISO DI PAGAMENTO

Rate 1°, 2° e 3° - Rata Unica

Utilizza la porzione di avviso relativa al canale di pagamento che preferisci

1° RATA entro il 28/02/2022	2° RATA entro il 28/02/2022	3° RATA entro il 28/02/2022
Euro 10,00 ENTE CREDITORE Regione Lombardia - Ente Demo	Euro 90,00 ENTE CREDITORE Regione Lombardia - Ente Demo	Euro 90,00 ENTE CREDITORE Regione Lombardia - Ente Demo
Oggetto del pagamento Rata 1	Oggetto del pagamento Rata 2	Oggetto del pagamento Rata 3
Codice CBILL - Codice Avviso 3001 6155 5900 8189 38	Codice CBILL - Codice Avviso 3001 6155 5900 8466 56	Codice CBILL - Codice Avviso 3001 6155 5900 8742 33
Qui sopra trovi il codice QR e il codice interbancario CBILL per pagare attraverso il circuito bancario e gli altri canali di pagamento	Qui sopra trovi il codice QR e il codice interbancario CBILL per pagare attraverso il circuito bancario e gli altri canali di pagamento	Qui sopra trovi il codice QR e il codice interbancario CBILL per pagare attraverso il circuito bancario e gli altri canali di pagamento

Avviso multirata

Il layout dell'avviso è compliant alle specifiche di pagoPA

Lo schema seguente illustra la gestione dello IUV:

- IUV con importo totale - rata singola (IUV Padre)
 - N - IUV con importo parziale - n rate (IUV figli)

Gestione del pagamento rateizzato

Pagamento da portale: scelta tra soluzione unica e rateizzata 1/2

Accedendo al proprio archivio unico delle posizioni debitorie, l'utente troverà l'elenco di tutti i dovuti da pagare senza dover selezionare a priori l'Ente Creditore.

Una volta individuato il dovuto da pagare, se questo è rateizzabile e rispetta la data di scadenza, si presenterà un tasto «Rate». Cliccando sul tasto, vengono proposte all'utente due opzioni:

Due opzioni proposte all'utente

- Procedere con il pagamento a rata unica
- Procedere con il pagamento della prima rata

Portale dei Pagamenti di Regione Lombardia

Backoffice Carrello

Posizioni aperte Visualizza le posizioni aperte da pagare o in corso di pagamento





Avvisi di pagamento Cerca e paga un avviso di pagamento

Storico transazioni Visualizza lo storico delle transazioni effettuate

Altre tipologie Scegli il tipo e compila i campi richiesti

Ente Creditore Causale Versamento Data dal: al: Righe per pagina

- search 12/03/2021 12/04/2021 5 Cerca

Ente Creditore	Tipo Dovuto	Causale Versamento	Importo	Data Scadenza	Stato	Azioni
Regione Lombardia	Dovuto Rateale	Rata Unica	100,00	28/02/2021	DA PAGARE	
		Rata 1	10,00	28/02/2021	DA PAGARE	
		Rata 2	90,00	28/02/2021	DA PAGARE	
Regione Lombardia	Dovuto Rateale	Rata Unica MOD	100,00	28/03/2021	DA PAGARE	

Al termine del pagamento si annullerà l'ipotesi alternativa (singola rata se pagato in un'unica soluzione o viceversa)

Gestione del pagamento rateizzato

Pagamento da portale: scelta tra soluzione unica e rateizzata 2/2

Nel caso in cui l'utente paghi la prima rata, il sistema presenterà il piano delle rate con le scadenze correlate. Solo a conclusione del pagamento di tutte le rate la posizione debitoria verrà estinta

Portale dei Pagamenti di Regione Lombardia

Backoffice Carrello

Posizioni aperte
Visualizza le posizioni aperte da pagare o in corso di pagamento

Avvisi di pagamento
Cerca e paga un avviso di pagamento

Storico transazioni
Visualizza lo storico delle transazioni effettuate

Altre tipologie
Scegli il tipo e compila i campi richiesti

Ente Creditore: - Causale Versamento: search Data dal: 12/03/2021 al: 12/04/2021 Righe per pagina: 5 Cerca

Ente Creditore	Tipo Dovuto	Causale Versamento	Importo	Data Scadenza	Stato	Azioni
Regione Lombardia	Dovuto Rateale	Rata Unica	100,00	28/02/2021	DA PAGARE	🔍 🛒 📧 Rate
		Rata 1	10,00	28/02/2021	DA PAGARE	🔍 📧 🛒
		Rata 2	90,00	28/02/2021	DA PAGARE	🔍 📧
Regione Lombardia	Dovuto Rateale	Rata Unica MOD	100,00	28/03/2021	DA PAGARE	🔍 🛒 📧 Rate

Cliccando sul tasto «**Storico transazioni**», l'utente troverà le ricevute telematiche per le singole rate

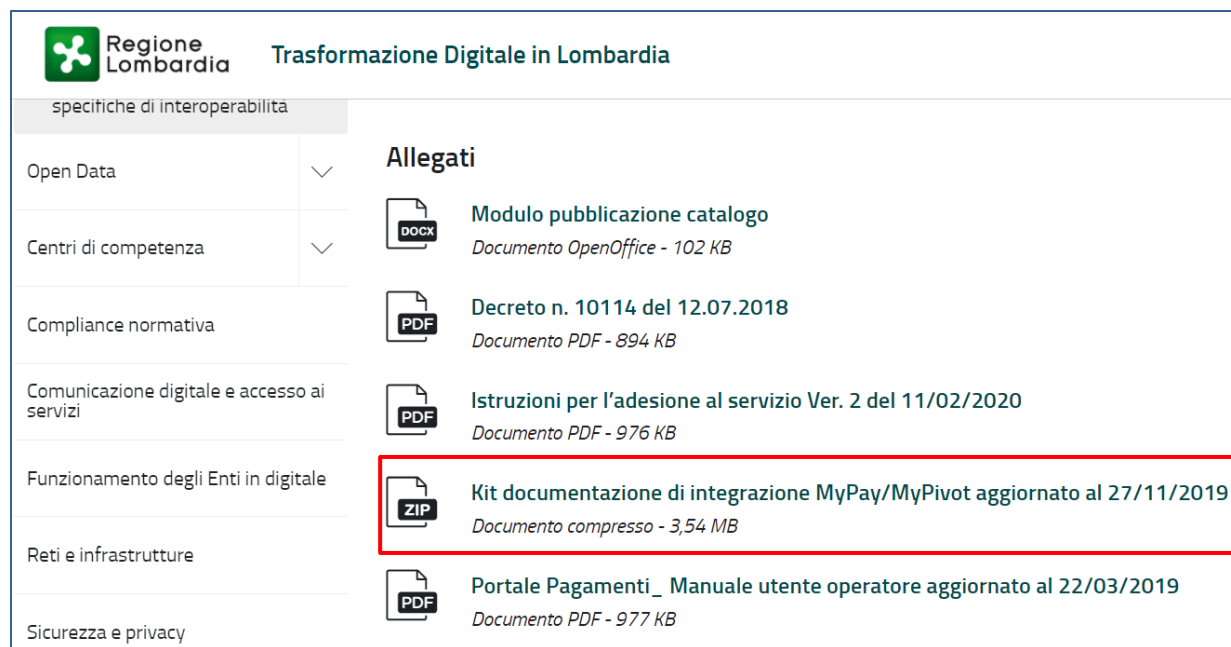
Nel caso in cui le singole rate presentino un intervallo di validità, il Portale Pagamenti inibirà la possibilità di pagare una rata prima della data di inizio della finestra di validità.

Gestione del pagamento rateizzato

Pagamento da iniziato presso l'interfaccia dell'Ente






Questa tipologia di gestione del pagamento rateizzato prevede che il pagamento inizi presso l'interfaccia dell'Ente. In questo scenario, le applicazioni dell'Ente interagiscono con il Portale Pagamenti per mezzo di **web service**. Qualora la gestione del pagamento rateizzato avvenga a partire dall'interfaccia dell'Ente, **si applicano le stesse logiche dello scenario «Pagamento da portale: scelta tra soluzione unica e rateizzata»** delineate nelle slide precedenti

Le specifiche d'integrazione per il pagamento rateizzato verranno pubblicate sul sito «Trasformazione Digitale in Lombardia».



Regione Lombardia Trasformazione Digitale in Lombardia

specifiche di interoperabilità

Open Data	▼	Allegati
Centri di competenza	▼	 Modulo pubblicazione catalogo Documento OpenOffice - 102 KB
Compliance normativa		 Decreto n. 10114 del 12.07.2018 Documento PDF - 894 KB
Comunicazione digitale e accesso ai servizi		 Istruzioni per l'adesione al servizio Ver. 2 del 11/02/2020 Documento PDF - 976 KB
Funzionamento degli Enti in digitale		 Kit documentazione di integrazione MyPay/MyPivot aggiornato al 27/11/2019 Documento compresso - 3,54 MB
Reti e infrastrutture		 Portale Pagamenti_ Manuale utente operatore aggiornato al 22/03/2019 Documento PDF - 977 KB
Sicurezza e privacy		

Nei prossimi giorni verrà pubblicato un aggiornamento del KIT documentazione di integrazione MyPay/MyPivot

Gestione della tassonomia nazionale dei servizi di incasso

Tassonomia nazionale pagoPA: Filosofia e obiettivi



Identificazione univoca dei servizi di incasso

PagoPA S.p.A. ha deciso di codificare centralmente gli incassi della PA in modo univoco, assegnando un determinato codice tassonomico a ciascuna tipologia di incasso al fine di **identificare uniformemente i servizi di incasso e le rispettive posizioni debitorie che transitano tramite pagoPA.**



Strumento a supporto dello switch-off

La tassonomia nazionale dei servizi di incasso è quindi uno **strumento a supporto del monitoraggio dello switch-off totale degli incassi**, come previsto dalla normativa in materia di pagamenti digitali e dal Piano Triennale 2021 - 2023 di AgiD.



Aggiornamento periodico

La tassonomia è un elemento vivo, soggetto a **periodiche revisioni al fine di recepire eventuali integrazioni** segnalate da Enti Creditori e Partner/Intermediari Tecnologici.



Obbligatorietà della tassonomia

La data ultima per implementare gli adeguamenti alla gestione del nuovo codice desunto dalla tassonomia era fissata al **28 febbraio 2021**, termine a decorrere dal quale non è più consentito l'utilizzo di codici difformi, **pena lo scarto delle Richiesta di Pagamento Telematico (RPT) dal Nodo dei Pagamenti.**



Struttura del codice tassonomico

«Al momento della creazione della posizione debitoria, l'Ente Creditore, in collaborazione con il suo Partner/Intermediario Tecnologico ed avendo preventivamente identificato il tipo di entrata, **dovrà attribuire al tag "dati Specifici di riscossione"** (presente all'interno della struttura della RPT) il **valore desunto dalla Tassonomia**»

9 / Codice Tassonomico

L'Ente può facilmente ricavare il codice tassonomico da associare a ciascun servizio di incasso dalla tabella tassonomica pubblicata nella sezione «Documentazione» sul sito di pagoPA S.p.A., raggiungibile al seguente [link](#).

Il codice tassonomico è costituito dalle seguenti componenti:

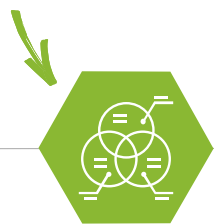
[Codice Ente creditore][Progressivo Macroarea][Codice tipologia servizio][Motivo giuridico riscossione][/]



Codice Ente Creditore (EC)

Di due cifre, identifica l'Ente titolare dell'incasso. Esempi:

- Comuni: 01
- **Servizio Sanitario Nazionale: 05**
- Gestori Pubblici Servizi: 09



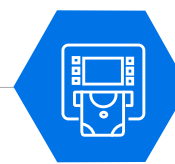
Progressivo Macroarea per EC

Di due cifre, individua le singole macroaree di aggregazione degli incassi, sulla base di caratteristiche comuni di clusterizzazione



Codice tipologia servizio

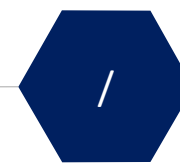
Di tre cifre, identifica numericamente la singola voce di incasso



Motivo giuridico della riscossione

Può essere valorizzata con le seguenti sigle:

- IM: Imposta
- TS: Tassa
- SP: Servizio Pubblico
- SA: Sanzioni
- AP: Altri Pagamenti



Valore standard «/»

Con tale simbolo è possibile far seguire al codice tassonomico ulteriori dati/informazioni, senza inficiare la descrizione dell'entrata.

Configurazione dei dovuti sul Portale Pagamenti



Regione Lombardia ha ultimato le attività di adeguamento del Portale Pagamenti, incorporando correttamente la tassonomia nazionale dei servizi di incasso



Di seguito viene illustrata la procedura per l'adeguamento dei dovuti attivati/da attivare sul Portale Pagamenti, secondo due scenari:

Dovuti già configurati sul Portale prima del 1 marzo 2021

- › L'adeguamento dei dovuti alla tassonomia è stato **completato a livello centrale da Regione Lombardia**.
- › **Non è richiesta alcuna attività da parte degli Enti aderenti. Eventualmente, gli Enti verranno contattati** dall'indirizzo supporto.mypay@ariaspa.it per chiedere la conferma di aver incorporato il codice tassonomico appropriato.

Nuovi dovuti da configurare sul Portale per gli Enti già aderenti*

- › L'Ente dovrà scaricare il modulo «Dovuti Extra» dal sito Trasformazione Digitale, **compilarlo con i dovuti da configurare e il corrispettivo codice tassonomico**, ed inviarlo all'indirizzo e-mail supporto.mypay@ariaspa.it
- › Una volta ricevuto il form compilato, **Regione Lombardia procederà con la configurazione dei dovuti sul Portale Pagamenti**

* *Dovuti richiesti successivamente al 01/03/2021*

Focus modulo «Dovuti extra»

La sezione dei moduli per la configurazione dei dovuti

Definizione nuovi dovuti											
Tipo Servizio	Dati specifici d'incasso	IBAN PSP	IBAN POSTE	BASE	FLUSSI	IPE	Software House (FLUSSI/IPE)	Capitolo	Accertamento	Ufficio	Intestazione IBAN postale

- **Tipo Servizio:** Occorre specificare il dovuto (incasso) che si intende attivare. Se disponibile, è preferibile riportare il nome dell'incasso tra quelli disponibili nella **colonna G della tabella tassonomica di pagoPA S.p.A.** Qualora non fosse disponibile, è possibile inserire una **denominazione personalizzata del servizio.**
- **Dati specifici di incasso:** occorre inserire la stringa tassonomica per il relativo tipo servizio che si intende attivare. La stringa è disponibile nella **colonna K della tabella tassonomica di pagoPA S.p.A.** Qualora l'Ente abbia inserito una denominazione personalizzata del servizio, occorre inserire i dati specifici di incasso associati al tipo servizio più affine alla natura del dovuto che si intende attivare.



Esempio tabella tassonomica di pagoPA

G	H	I	J	K
TIPO SERVIZIO	Motivo Giuridico della riscossione	DESCRIZIONE TIPO SERVIZIO	# VERSIONE TASSONOMIA	DATI SPECIFICI DI INCASSO
Ticket Sanitario	TS	Il ticket sanitario in Italia è una tassa, ovvero una quota di partecipazione diretta dei cittadini alla spesa	08	9/0501100TS/
Pagamento ALPI	TS	attività libero professionale intramoenia, effettuata cioè a pagamento nella struttura pubblica	08	9/0501101TS/
Ticket Pronto Soccorso	TS	ticket per le prestazioni non seguite da ricovero, classificate con "codice bianco" (paziente in condizioni di emergenza)	08	9/0501102TS/
Copia Cartella Clinica	SP	costo del rilascio copie della cartella clinica	08	9/0501103SP/
Donazioni	AP	atti di liberalità a favore del comparto sanitario	08	9/0501104AP/
Affitti e altri proventi	SP	canoni di locazione a favore delle strutture sanitarie pubbliche; proventi da attività immobiliare; proventi da locazione di spazi	08	9/0501105SP/
Mensa	TS	Servizio mensa per i dipendenti del ruolo sanitario e gli operatori tecnici prima o dopo il turno	08	9/0501106TS/
Vaccinazioni non Obbligatorie	TS	tutte le vaccinazioni per le quali non è stabilito un obbligo di legge, di cui il soggetto può liberamente decidere	08	9/0501107TS/
Sanzioni mancato ritiro referti	SA	Il mancato ritiro dei referti comporta per l'utente, anche se esente dalla partecipazione alla spesa sanitaria, l'addebito di una sanzione	08	9/0501108SA/

Tag bilancio

Tag Bilancio 1/2



L'Azienda mette a disposizione un web service SOAP per l'interrogazione della propria base dati delle posizioni debitorie (prenotazioni), a cui il MALL potrà accedere per recuperare le posizioni da pagare.

Il web service in oggetto è denominato **ricercaDebito**.

La ricerca debito è stata modificata con l'introduzione di tag opzionali che le Aziende possono inviare nella response.

Questi tag servono per comunicare verso MyPay i dati relativi a:

- **Codice tassonomia;**
- **Codice tributo;**
- **Capitolo bilancio;**
- **Numero accertamento.**

Elementi dell'XML

Elementi XML	Q.tà
<param>	0...n
<rifBeneficiario>...</rifBeneficiario>	1
<nome>...</nome>	1
<cognome>...</cognome>	1
<rifMerchant>...</rifMerchant>	1
<IUV>...</IUV>	1
<importo>...</importo>	1
<descrDisposizione>...</descrDisposizione>	1
<codTassonomia>...</codTassonomia>	0..1
<dettaglioDisposizione>	1..n
<idPrescrizione>...</idPrescrizione>	1
<presidio>...</presidio>	1
<dataErogazione>...</dataErogazione>	1
<oraErogazione>...</oraErogazione>	1
<descrServizio>...</descrServizio>	1
<codiceTributo>...</codiceTributo>	0..1
<capitoloBilancio>...</capitoloBilancio>	0..1
<numeroAccertamento>...</numeroAccertamento>	0..1
</dettaglioDisposizione>	
</param>	

Tag Bilancio 2/2



Di seguito si riporta il dettaglio dei tag introdotti:

codTassonomia

Definizione	Codice della tassonomia associata al debito
Vincoli	Fa parte dei codici definiti da PagoPA in un documento ancora da rilasciare
Obbligatorio	NO

codiceTributo

Definizione	Codice Tributo della prestazione
Vincoli	E' una stringa alfanumerica avente dimensione massima di 64 caratteri.
Obbligatorio	NO

capitoloBilancio

Definizione	Capitolo bilancio della prestazione
Vincoli	E' una stringa alfanumerica avente dimensione massima di 140 caratteri.
Obbligatorio	NO

numeroAccertamento

Definizione	Numero accertamento della prestazione
Vincoli	E' una stringa alfanumerica avente dimensione massima di 35 caratteri.
Obbligatorio	NO

Il servizio SPID – GEL (Gateway Enti Locali)

**Alberto Zanini – ARIA SpA
Responsabile Soluzioni Software di Autenticazione**

SPID – GEL: Cos'è e come funziona (1/2)




LA SOLUZIONE GEL

In supporto agli Enti Locali che devono ancora aderire o non hanno integrato SPID o CIE nei loro servizi online, **Regione Lombardia ha realizzato un servizio, denominato GEL (Gateway Enti Locali), che è messo a disposizione gratuitamente** in modalità SaaS (Software As A Service) presso il Datacenter di Regione Lombardia



ESPERIENZA IdPC

La soluzione è stata appositamente **progettata e sviluppata a partire dall'esperienza maturata con il servizio IdPC (Identity Provider del Cittadino)**, utilizzato da centinaia di Enti Locali della Lombardia



Circa 350 EELL sono attivi su SPID - GEL di Regione Lombardia

SPID – GEL: Cos'è e come funziona (2/2)



Il servizio GEL è progettato in architettura “multi-tenant” ovvero in modo che sia possibile creare istanze separate per ogni singolo Ente Locale.

Ogni Ente Locale sarà quindi autonomo nella possibilità di configurare la propria istanza:

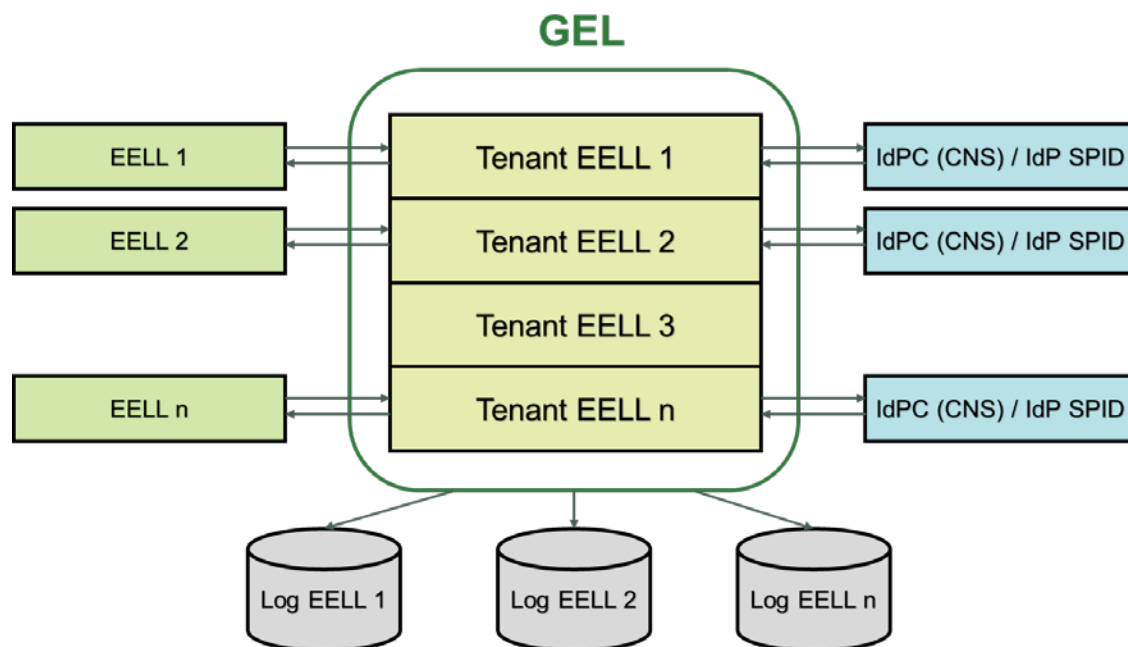
- Avvalendosi comunque delle componenti di base comune a tutte le istanze
- Potendo contare sull'impegno di Regione Lombardia e ARIA S.p.A. ad adeguare il servizio GEL ad ogni modifica delle regole tecniche emanate da AgID (SPID + eIDAS) e IPZS (CIE)

Supporto



Per eventuali informazioni tecniche e richieste di supporto si prega di scrivere all'indirizzo e-mail supporto.gel@ariaspa.it

Architettura multi-tenant



SPID – GEL: Funzionalità per gli Enti Locali

Console di gestione

- › Gli Enti Locali avranno a disposizione **una console di gestione con la quale potranno eseguire autonomamente le principali funzioni di configurazione** della propria istanza del GEL

Logging formale SPID

- › Gli **obblighi di logging formale** delle autenticazioni SPID in carico ai SP e definiti nei regolamenti di AgID sono **assolti centralmente dal servizio GEL**, ma è compito degli Enti recuperare periodicamente i file di log e conservarli a norma
- › Il file di log sarà cifrato, come previsto dai regolamenti di AgID, e decifrabile dall'Ente tramite una chiave privata

Accreditamento IdP SPID

- › **A fronte dell'accreditamento di nuovi IdP, ARIA S.p.A. adeguerà la configurazione del servizio GEL** e gli utenti potranno immediatamente richiedere autenticazioni ai nuovi IdP, senza alcun impatto sui SP

SPID – GEL: Come aderire



- 1** Presa visione delle Linee Guida e della documentazione tecnica riguardate l'integrazione dei servizi dell'Ente con il GEL, al fine di valutare il servizio offerto e le implicazioni tecniche
- 2** Espressione dell'adesione dell'Ente al servizio GEL, tramite l'invio dell'atto di adesione di cui è possibile visionare uno schema tipo in allegato alle Linee Guida pubblicate sul [sito Trasformazione Digitale](#)
- 3** Attività di sviluppo e/o configurazione necessarie alla integrazione dei servizi dell'Ente con il GEL, secondo le indicazioni contenute nei documenti di integrazione al GEL
- 4** Congiuntamente agli sviluppi sarà possibile eseguire i test, con una istanza del GEL specificatamente dedicata alle attività di test e che è configurata per interfacciarsi con le piattaforme di test messe a disposizione dagli IdP SPID
- 5** Concluse positivamente le attività di test l'Ente può richiedere la configurazione del tenant del GEL, inviando il modulo "SPID-GEL Modulo Ente.xlsx" con le informazioni del Responsabile; il modulo è contenuto nel "GEL Kit Esercizio", pubblicato sul sito indicato al punto 2
- 6** Procedura di adesione prevista da AgID, descritta sul [sito di AgID - punto 5](#)
- 7** Concluso l'iter con AgID l'Ente sarà a tutti gli effetti operativo sulla federazione SPID (abilitazione CIE illustrata nel seguito)

Identità digitale e le novità introdotte dal DL Semplificazioni

Le principali novità introdotte dal DL Semplificazioni sono:

A partire dal 28 febbraio 2021

1

Dal 28 febbraio 2021 le PPAA utilizzano SPID e CIE per l'accesso ai propri servizi on line

Si rafforza lo strumento dell'identità digitale per favorire l'accesso dei cittadini ai servizi in rete della PA. In particolare, il DL Semplificazioni prevede una misura di semplificazione per il cittadino, le imprese e le PPAA, intervenendo sull'art. 64 del CAD: **l'accesso ai servizi in rete avviene parimenti con SPID e con CIE (art. 64 c. 2-quater) e le PPAA, a decorrere dal 28 febbraio 2021, utilizzeranno esclusivamente i suddetti strumenti di identificazione digitale per l'accesso ai propri servizi on line (art.64 c.3-bis), fatto salvo un periodo di adeguamento per i servizi già in essere che utilizzano altre tipologie di accesso (vedi slide seguente).**

Si precisa, inoltre, che tale prescrizione non modifica quanto già previsto nell'attuale impianto del CAD: resta fermo, quindi, che **l'accesso ai servizi in rete è sempre consentito anche con CNS (art. 64 c. 2-nonies).**



5.550 PA su 15.000 hanno attivato SPID

Dati diffusi il 10/03/21

Identità digitale e le novità introdotte dal DL Semplificazioni

Dal 28 febbraio al 30
settembre 2021

2

Divieto per le PPAA di rilasciare o rinnovare credenziali per l'accesso dei cittadini ai propri servizi in rete diverse da SPID, CIE o CNS

Ai fini dell'attuazione dell'art.64, c.3-bis, dal 28 febbraio 2021, è fatto divieto alle PPAA di rinnovare credenziali per l'identificazione e l'accesso dei cittadini ai propri servizi in rete diverse da SPID, CIE o CNS, fermo restando l'utilizzo di quelle già rilasciate fino alla loro naturale scadenza e, comunque, non oltre il 30 settembre 2021 (DL Semplificazioni, art. 24, c.4).

3

Equipollenza degli effetti tra l'identità digitale e il documento di riconoscimento

La **verifica dell'identità digitale con livello di garanzia almeno significativo**, ai sensi dell'articolo 8, paragrafo 2, del Regolamento (UE) n. 910/2014 del Parlamento e del Consiglio europeo del 23 luglio 2014, **produce, nelle transazioni elettroniche o per l'accesso ai servizi in rete, gli effetti del documento di riconoscimento equipollente**, di cui all'articolo 35 del Decreto del Presidente della Repubblica 28 dicembre 2000, n. 445

Identità digitale e le novità introdotte dal DL Semplificazioni

Anche le **PA Centrali** hanno avviato il **processo di adeguamento dei propri Servizi** alle prescrizioni previste dal DL Semplificazioni.



è un esempio
noto

L'Istituto Dati, ricerche e bilanci Avvisi, bandi e fatturazione INPS Comunica Prestazioni e servizi Amministrazione trasparente Assistenza Contatti Dichiarazioni di accessibilità

Indietro Vai a MyINPS

INPS

INPS

Il PIN online | Supporto tecnico | Assistente virtuale

Consulta la sezione "Ottenere e gestire il PIN"

Devi richiedere il PIN?

Da **1° ottobre 2020** è iniziata la fase transitoria di dismissione del PIN INPS: in tale fase **l'Istituto non rilascia più nuovi PIN**, mentre i PIN già assegnati possono essere utilizzati per accedere alle procedure, possono essere modificati, convertiti in dispositivi se ordinari, ripristinati in caso di smarrimento o revocati. In caso di revoca non sarà possibile richiedere un nuovo PIN.

La procedura online per la richiesta del PIN resta in uso solo per i residenti all'estero non in possesso di un documento di identità italiano, in quanto impossibilitati a richiedere le credenziali SPID.

Presso le sedi territoriali dell'Istituto, previo appuntamento e presentando il modulo MV35, potranno continuare a richiedere il PIN:

- i genitori per i figli minori di 18 anni;
- i cittadini di Paesi UE ed extracomunitari che non hanno un documento di identità rilasciato in Italia;
- i tutori, curatori e amministratori di sostegno per le persone soggette a tutela, curatela e amministrazione di sostegno.

Per accedere ai servizi online INPS puoi utilizzare le seguenti credenziali, che resteranno tutte in uso anche dopo la fase transitoria: **SPID** (Sistema Pubblico Identità Digitale), **CIE** (Carta di Identità Elettronica) e **CNS** (Carta Nazionale dei Servizi). Per

Posso aiutarti sull'accesso ai servizi INPS?

SPID

Introduzione all'identità digitale SPID

SPID, introdotto nella normativa italiana nel 2014, è definito come «il sistema di autenticazione che permette a cittadini ed imprese di accedere ai servizi online della PA e dei privati aderenti con un'identità digitale unica. L'identità SPID è costituita da credenziali (nome utente e password) che vengono rilasciate all'utente e che permettono l'accesso a tutti i servizi online».



Il servizio SPID è **obbligatorio per le PPAA, gratuito per i cittadini e per le PPPA**, ed è fornito dai diversi Identity Provider autorizzati da AgID, con diverse opzioni di riconoscimento.



IDENTITY PROVIDER	LIVELLI DI SICUREZZA	AREA GEOGRAFICA	RICONOSCIMENTO DI PERSONA	RICONOSCIMENTO DA REMOTO	RICONOSCIMENTO CIE*, CNS	RICONOSCIMENTO FIRMA DIGITALE	Invio del codice OTP anche via sms
aroba.it ID	① ② ③	IT EU	✓		✓	✓	No
InfoCert ID	① ② ③	IT EU	✓	Via webcam (a pagamento)	✓	✓	SI Servizio a pagamento
intesa ID	① ② ③	IT EU	✓	Via webcam (a pagamento)		✓	SI Servizio gratuito
Lep ID	① ② ③	IT EU	✓	Via webcam Gratuita per il periodo dell'emergenza COVID	✓	✓	SI Servizio gratuito
Namirial ID	① ② ③	IT EU	✓	Via webcam (a pagamento)	✓	✓	SI Servizio gratuito, da richiedere al customer care
Poste ID	① ② ③	IT EU	In Ufficio Postale (gratis) A domicilio (a pagamento)	App PosteID con CIE o Passaporto (gratuita)	✓	✓	SI Servizio gratuito
SIELTE ID	① ② ③	IT EU	✓	App Identifica con CIE (gratuita) o Via Webcam (gratuita)	✓	✓	SI Servizio gratuito
SpidItalia	① ② ③	IT EU	di persona (gratuitamente durante eventi pubblici)	Via webcam (a pagamento)	✓	✓	SI Servizio gratuito
TIM ID	① ② ③	IT EU	✓	Via webcam (a pagamento)	✓	✓	SI Servizio gratuito

SPID: alcuni numeri

The SPID logo consists of the lowercase letters 'spid' in a white, sans-serif font, centered within a white rectangular box. This box is set against a solid blue background that occupies the top-left portion of the slide.

Oltre

18 Milioni di utenze SPID
rilasciate al 10.03.21*

Nel mese di dicembre 2020

SPID è stato usato per oltre
30 Milioni di accessi

Traffico autenticazioni SPID su GEL rispetto al 15 maggio
2020:

15 ottobre 2020 **+ 157 %**

15 marzo 2021 **+ 312 %**

Enti Locali configurati su GEL con SPID:

15 marzo 2021 **350**

[*https://avanzamentodigitale.italia.it/it/progetto/spid](https://avanzamentodigitale.italia.it/it/progetto/spid)

SPID: piattaforma abilitante

Piano Triennale per l'informaticizzazione della PA



Il servizio **SPID** è una delle **Piattaforme Abilitanti**, parte delle Infrastrutture immateriali, ergo uno dei pilastri del Piano Triennale per l'informaticizzazione della PA 19-21.

Oggetto	Attività a seguito della notifica di SPID alla Commissione Europea
Tempi	Ottobre 2019
Attori	AGID, Commissione Europea, Stati membri, PA
Descrizione	Riconoscimento del sistema di identificazione elettronica SPID da parte degli altri Stati membri e possibilità di utilizzo per l'accesso ai servizi in rete della PA.
Risultati	SPID è abilitato all'uso per l'accesso ai servizi online delle PA all'interno dell'Unione Europea (ottobre 2019).

Carta d'Identità Elettronica

Introduzione alla CIE

La **Carta di Identità Elettronica (CIE)** è un documento di identificazione emesso dal Ministero dell'Interno, che assicura il massimo livello di garanzia e accuratezza nei processi di accertamento dell'identità delle persone.

La CIE funge da:

1. Strumento di **verifica dell'identità**;
2. Chiave di **accesso ai servizi online** della Pubblica Amministrazione e non;
3. Fruizione di servizi ad **accesso veloce** (p.es.: badge identificativi e abbonamenti elettronici).



Il progetto della CIE del Ministero dell'Interno ha l'obiettivo di:

- **incrementare il livello tecnico e di sicurezza del documento** sia attraverso la personalizzazione centralizzata del supporto, la CIE è prodotta in esclusiva dall'Istituto Poligrafico e Zecca dello Stato, sia attraverso un adeguamento delle caratteristiche dello stesso supporto ai più avanzati standard internazionali di sicurezza in materia di documenti elettronici;
- **garantire l'emissione della CIE per tutti i cittadini italiani residenti in Italia e per i cittadini italiani residenti all'estero** iscritti all'AIRE (Anagrafe Italiani Residenti all'Estero).



La **CIE** è uno **strumento di identità digitale riconosciuto anche in Europa**.

In conformità al **Regolamento eIDAS** (Regolamento (UE) n. 910/2014), la CIE è stata infatti notificata alla Commissione europea e agli altri stati membri con la pubblicazione nella Gazzetta Ufficiale dell'Unione europea C 309 del 13 settembre 2019, ed è stata integrata con il nodo eIDAS.

Accesso con CIE (1/4)

“**Entra con CIE**” è lo schema di identificazione che consente l’accesso ai servizi digitali erogati in rete di pubbliche amministrazioni e privati, mediante l’impiego della CIE, come previsto dall’art. 64 del Codice dell’Amministrazione Digitale.

Con lettori contactless o con la maggior parte dei tablet/smartphone dotati di interfaccia NFC, si ha la possibilità di:

- **Accedere ai servizi digitali**
tramite un meccanismo riconosciuto a livello europeo
- **Effettuare procedure di registrazione o check-in**
(strutture alberghiere, operatori telefonici, istituti e operatori finanziari, etc.) in maniera facile e sicura
- **Accedere ai mezzi di trasporto, a eventi e luoghi di lavoro**
(autobus, tram, tornelli della metro, car/bike sharing, musei, manifestazioni sportive, concerti ecc.)



La funzionalità di “**Entra con CIE**” è disponibile nell’Identity Provider di Regione Lombardia.

Un esempio: il portale Welfare di RL consente l’accesso con CIE dal 7 agosto 2020.



Accesso con CIE (2/4)

Oltre **19 Milioni** di CIE attivate al
15.03.21



4 milioni di accessi online in Italia
nel periodo gennaio-febbraio 2021 (dati
IPZS)

5,6 milioni di accessi online in
Italia nell'intero 2020 (dati IPZS)



La funzionalità di "Entra con CIE" è disponibile nell'Identity Provider di Regione Lombardia.

Un esempio: il portale Welfare di RL consente l'accesso con CIE dal 7 agosto 2020.



3,25% del traffico su Identity
Provider Regione Lombardia (dati 12.03.21);
SPID **64,5%**

Accesso con CIE (3/4)

Il sito monografico <https://www.cartaidentita.interno.gov.it/identificazione-digitale/entra-con-cie/> dettaglia le possibili modalità di accesso online tramite CIE



“Entra con CIE” consente ai cittadini in possesso di una CIE di autenticarsi ai servizi online abilitati con diverse modalità:

- “Desktop” – l’accesso al servizio avviene mediante un computer a cui è collegato un lettore di smart card contactless per la lettura della CIE. Per abilitare il funzionamento della CIE sul proprio computer è necessario installare prima il “[Software CIE](#)”;
- “Mobile” – l’utente accede al servizio mediante uno smartphone dotato di interfaccia NFC e dell’app “[Cie ID](#)” e con lo stesso effettua la lettura della CIE;
- “[Desktop con smartphone](#)” – l’accesso al servizio avviene da computer e per la lettura della CIE, in luogo del lettore di smart card contactless, l’utente utilizza il proprio smartphone dotato di interfaccia NFC e dell’app “[Cie ID](#)”.

Accesso con CIE (4/4)

La versione di GEL attualmente in Produzione **consente** la configurazione dell'accesso con CIE per gli EELL interessati



Sono in atto test con **due EELL pilota**



- ✓ **Non** va modificata l'integrazione a GEL
- ✓ Azione di **configurazione** sul proprio «tenant» per abilitare CIE
- ✓ **Test** da effettuarsi con il Poligrafico Zecca Stato per effettuare l'onboarding

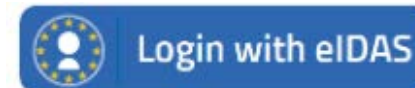
Procedura di **configurazione** dell'EELL presso il Poligrafico regolata da modulistica da inviare via PEC; nel breve termine disponibile una procedura di configurazione guidata tramite pagina web del Poligrafico *oppure* Portale di auto-registrazione presso sito Poligrafico (di recente introduzione)

Identità eIDAS

Identità eIDAS

Il **nodo eIDAS** italiano consente l'**interoperabilità transfrontaliera dei sistemi di identità digitali (eID)** e la **circolarità delle eID negli stati membri dell'Unione Europea**, per aumentarne l'efficienza nelle transazioni digitali transfrontaliere.

Attivando il Login eIDAS, le amministrazioni che già rendono disponibili i propri servizi online possono **estendere la fruizione di questi servizi anche ai cittadini dell'Unione Europea**, che vi possono così accedere tramite le identità digitali dei propri Paesi di provenienza. Allo stesso tempo gli altri Stati UE, attraverso i loro rispettivi nodi eIDAS, possono consentire l'accesso ai loro servizi ai cittadini italiani provvisti di SPID o CIE.



L'identità eIDAS garantisce:



Interoperabilità

Il nodo eIDAS assicura che le persone e le imprese possano utilizzare l'eID nazionale attraverso schemi di accesso ai servizi pubblici in altri paesi dell'UE **con un codice unico**.



Sicurezza

Gli elevati livelli di garanzia dei sistemi eID con login eIDAS riducono il rischio di furto d'identità e uso improprio di informazioni personali: **privacy e sicurezza**.



Fiducia

Il login eIDAS fornisce e garantisce la **validità legale delle transazioni transfrontaliere** e stesso status giuridico dei processi tradizionali basati su carta.

Per approfondimenti: <https://www.agid.gov.it/it/agenzia/stampa-e-comunicazione/notizie/2019/02/05/attivare-il-login-eidas-ecco-guida-pa-cura-agid>

Identità eIDAS – Avanzamento Stati membri

Ad oggi, 16 Stati Membri hanno notificato strumenti di autenticazione nazionali per aderire all'infrastruttura eIDAS

<https://ec.europa.eu/cefdigital/wiki/display/EIDCOMMUNITY/Overview+of+pre-notified+and+notified+eID+schemes+under+eIDAS>

Legend	Established	Work in progress	Not established
	✓	⚙️	✗

Circa il 60% della popolazione europea risiede in uno Stato Membro che ha notificato almeno uno strumento di autenticazione eIDAS

EU Member State	Receiving Country in QA	Sending Country in QA	Receiving Country in PROD	Sending Country in PROD
Austria	✓	✓	✓	✗
Belgium	✓	✓	✓	✓
Bulgaria	✗	✗	✗	✗
Croatia	✓	✓	✓	✓
Cyprus	✓	✓	✓	✗
Czech Republic	✓	✓	⚙️	⚙️
Denmark	✓	✗	✓	✗
Estonia	✓	✓	✓	✓
Finland	✓	✗	✓	✗
France	✗	✗	✗	✗
Germany	✓	✓	✗	✓

Fonte: <https://www.eid.gov.it/eidas-node-status?lang=it>

Identità eIDAS – Avanzamento Stati membri

EU Member State	Receiving Country in QA	Sending Country in QA	Receiving Country in PROD	Sending Country in PROD
Greece	✓	✓	✓	✗
Hungary	✗	✗	✗	✗
Iceland	✗	✗	✗	✗
Ireland	✓	✓	✗	✗
Latvia	✓	✓	✓	⚙️
Lietchenstein	✗	✗	✗	✗
Lithuania	✓	✓	✓	✗
Luxembourg	✓	✓	✓	✓
Malta	✓	✓	✓	✗
Netherlands	✓	✓	✓	✗
Norway	✓	✓	✓	✗

EU Member State	Receiving Country in QA	Sending Country in QA	Receiving Country in PROD	Sending Country in PROD
Poland	✗	✗	✗	✗
Portugal	✓	✓	✓	✓
Romania	✗	✗	✗	✗
Slovakia	✓	✓	✓	✓
Slovenia	✓	✓	✓	✗
Spain	✓	✓	✓	✓
Sweden	✓	✓	✓	✗

Legend	Established	Work in progress	Not established
	✓	⚙️	✗

Fonte: <https://www.eid.gov.it/eidas-node-status?lang=it>

Esempi d'utilizzo (1/2)

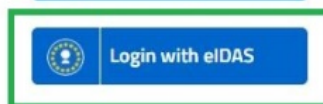
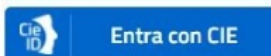
SP italiano che consente l'autenticazione di utenti comunitari:
Portale dei Pagamenti di Regione Lombardia



Regione
Lombardia

Servizio di autenticazione

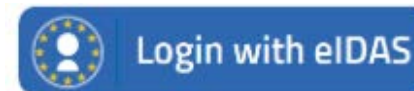
Accedi con la tua identità digitale



Oppure utilizza altri metodi di accesso

Esempi d'utilizzo (2/2)

SP comunitario che consente l'autenticazione di utenti italiani:
Fascicolo Sanitario Svedese (<https://www.1177.se>)



English

Välj eID-land

1177 Vårdguidens e-tjänster har begärt legitimering av din identitet med ett eID från ett annat land.

Belgien	Estland	Italien	Kroatien	Lettland
Luxemburg	Portugal	Slovakien	Spanien	Tjeckien
Tyskland				

Italian eIDAS Login

Entra con SPID

SPID è il Sistema Pubblico di Identità Digitale italiano. Se sei già in possesso di una identità SPID accedi con le credenziali del tuo gestore. Per maggiori informazioni su SPID consulta il sito www.spid.gov.it.

Entra con SPID

Entra con CIE

La Carta di Identità Elettronica consente l'accesso ai servizi digitali della PA italiana e dei paesi membri aderenti al regolamento eIDAS. Per maggiori informazioni consulta il sito del Ministero dell'Interno.

Entra con CIE

I Paesi configurati

Quali Stati hanno aderito e si sono mobilitati per l'attivazione del nodo eIDAS verso i SP italiani ?

- ✓ Belgio
- ✓ Croazia
- ✓ Estonia
- ✓ Germania

- ✓ Lettonia
- ✓ Paesi Bassi
- ✓ Portogallo
- ✓ Slovacchia

- ✓ Spagna
- ✓ Repubblica Ceca
- ✓ Regno Unito



GEL offre la possibilità di attivare l'autenticazione attraverso eIDAS.



Resta un punto aperto l'autenticazione ai servizi della PA per i cittadini non residenti in Italia e privi di eID.

I **service provider** che volessero abilitare il login eIDAS sono chiamati ad uno **studio di fattibilità** sui loro servizi, in quanto il "pacchetto" di dati anagrafici che riceverebbero dall'infrastruttura eIDAS sarebbe **privo del codice fiscale**, un concetto «tutto italiano», spesso ritenuto fondamentale. Il CF non può essere presente nelle asserzioni di identità che arrivano dall'infrastruttura eIDAS in quanto ovviamente **un cittadino comunitario non italiano è sprovvisto di questo dato**.

... e per gli utenti non residenti in Italia e privi di eID?

Abbiamo chiesto al



TEAM PER LA
TRASFORMAZIONE
DIGITALE



Quali modalità di accesso ai servizi della PA devono essere messe a disposizione dei soggetti stranieri privi del permesso di soggiorno e di eventuale identità eIDAS, ad oggi limitata ai seguenti stati: Belgio, Croazia, Estonia, Germania, Lettonia, Paesi Bassi, Portogallo, Slovacchia, Spagna e Repubblica Ceca?



«Per queste persone vanno mantenute le modalità di accesso attuali, fermo restando che stiamo lavorando a delle soluzioni operative affinché le credenziali SPID vengano estese anche a questi utenti»



Sarà prevista una proroga e/o eccezione a quanto previsto dal Decreto-legge 16 luglio 2020, in riferimento alla scadenza del 28 febbraio, per i soggetti stranieri privi del permesso di soggiorno e di eventuale identità eIDAS?



«Il Decreto-Legge 16 luglio 2020, in riferimento alla scadenza del 28 febbraio, non si applica alle persone straniere prive del permesso di soggiorno e di eventuale identità eIDAS, pertanto non ci sarà bisogno di proroga o eccezione»

Accesso tramite eIDAS Login

La versione di GEL attualmente in Produzione **consente** la configurazione dell'accesso con eIDAS Login per gli EELL interessati



- ✓ **E' necessario estendere** la configurazione di **Shibboleth**
- ✓ Azione di **configurazione** sul proprio «tenant» per abilitare eIDAS Login
- ✓ **Non** sono necessari **test** per effettuare l'onboarding
- ✓ L'elenco degli Stati Membri disponibili per l'autenticazione è centralizzato



- La Commissione Europea sta per proporre evoluzioni su eIDAS Login (consultazione pubblica estate 2020, formalizzazione regolamento attesa per 2021)
- Focus su SSI, integrazioni SP privati, capillarità di distribuzione degli strumenti di autenticazione (80% della popolazione europea dotata di identità digitale entro il 2030)

Grazie per l'attenzione!

