

# Interreg

Fondo Europeo di Sviluppo Regionale

ITALIA SVIZZERA - ITALIE SUISSE - ITALIEN SCHWEIZ



UNIONE EUROPEA



GIOCOnda

# GIOCOnda

## Survey ai cittadini

Risultati ed evidenze al 30/09/2020

Gianluca Carletti ARIA spa



Regione  
Lombardia

# Agenda

- Introduzione alla rilevazione effettuata
- Evidenza dei risultati
- Dataset di maggior interesse per categoria


## Introduzione alla rilevazione effettuata



**Periodo di rilevazione**  
dal 29/06/2020  
al 30/09/2020



**Numero di rispondenti**  
154



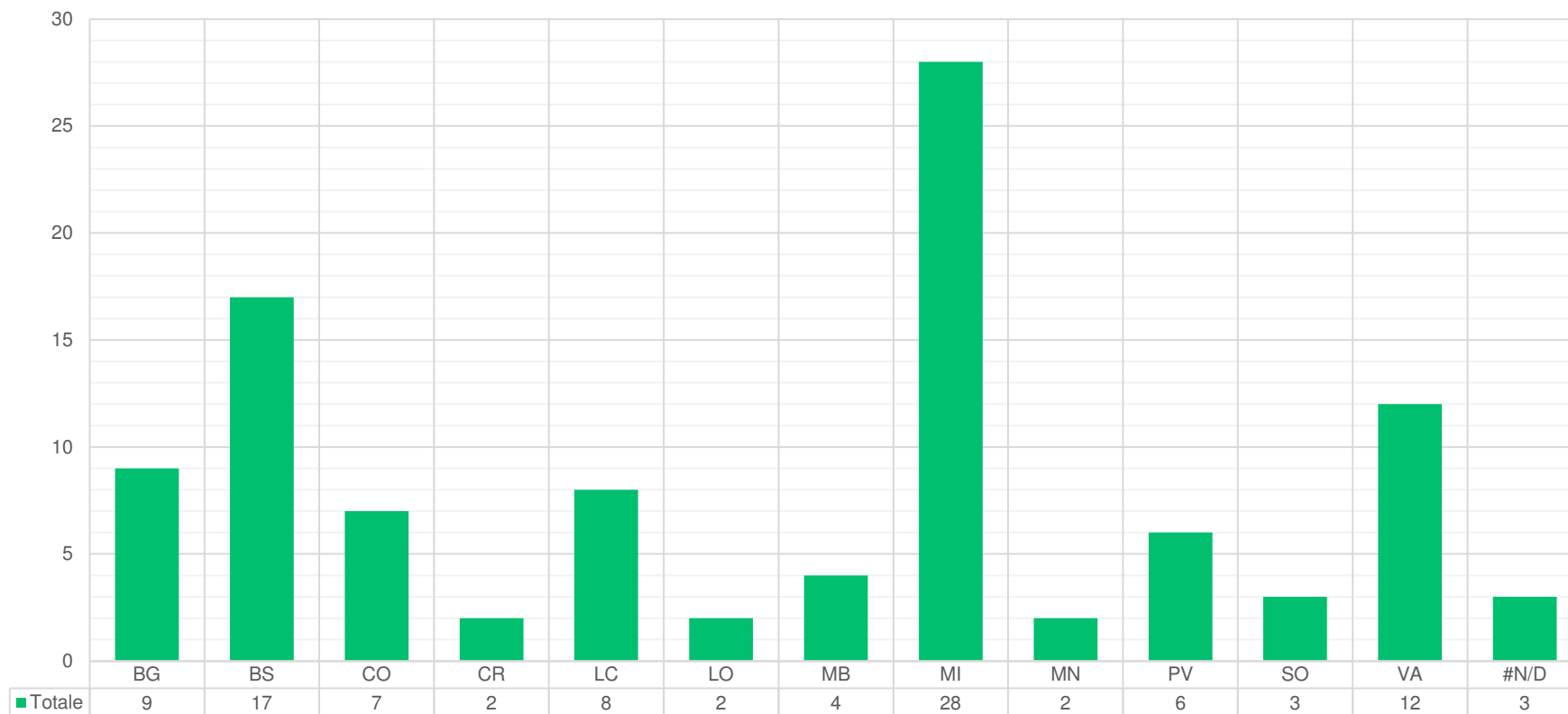
**% di completamento**  
77%



**Tempo medio impiegato**  
4m:37s

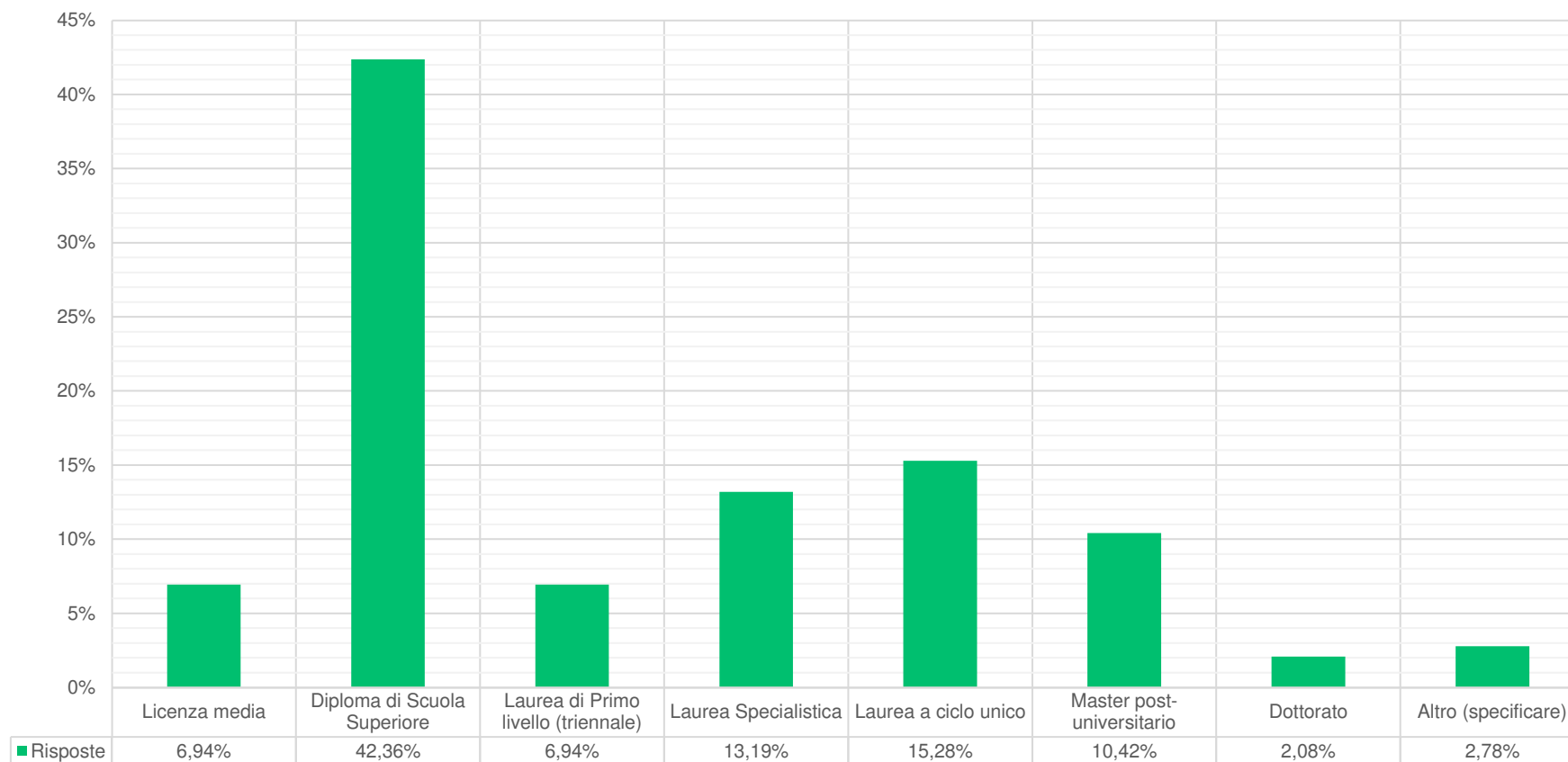
## Numero di rispondenti per Provincia

La provincia di Milano è quella con il maggior numero di rispondenti (**18%** sul totale), seguono le province di Lecco e Brescia (che partecipano a GIOCOOnDA) e Varese (probabilmente trainata da VareseNews)



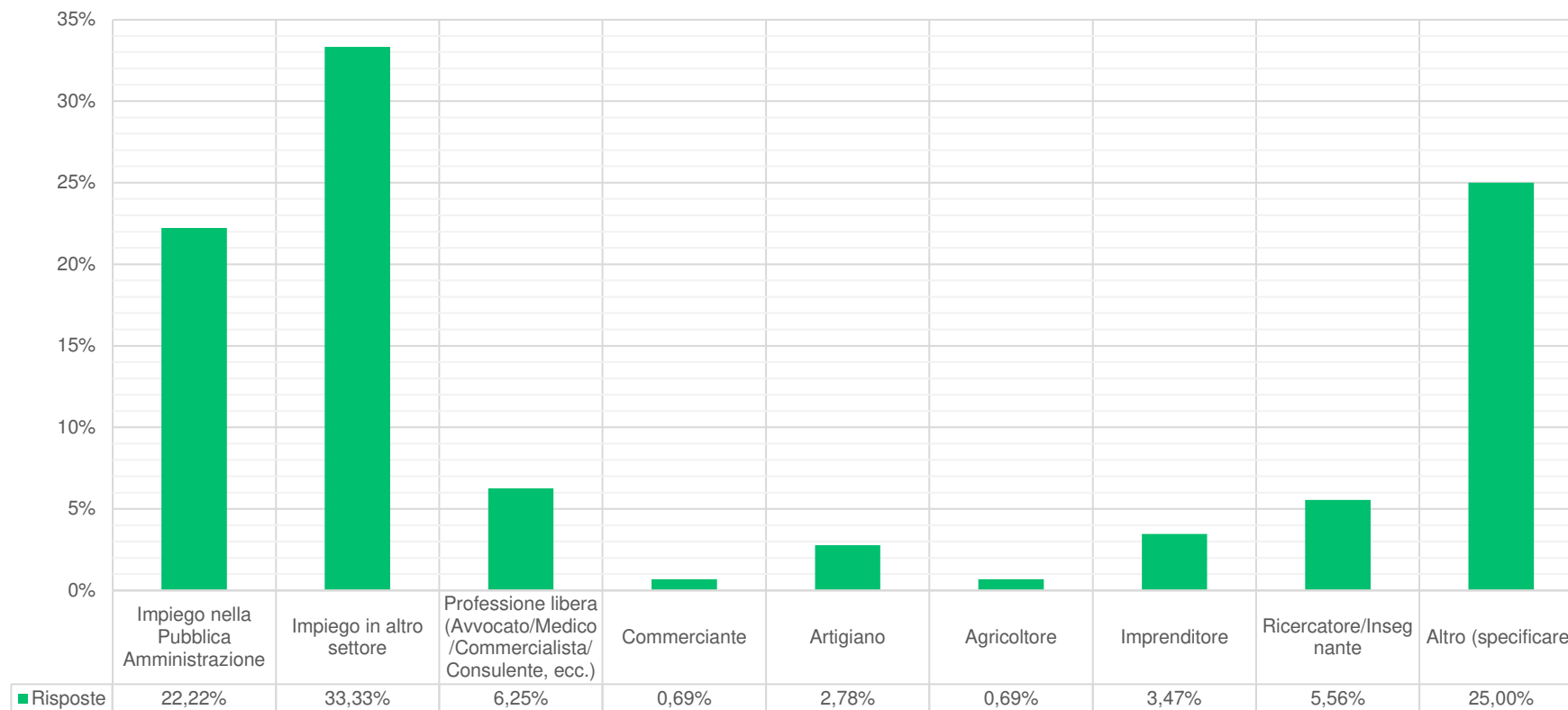
## Titolo di studio

Il **40%** dei rispondenti ha indicato Diploma come titolo di studio



## Professione

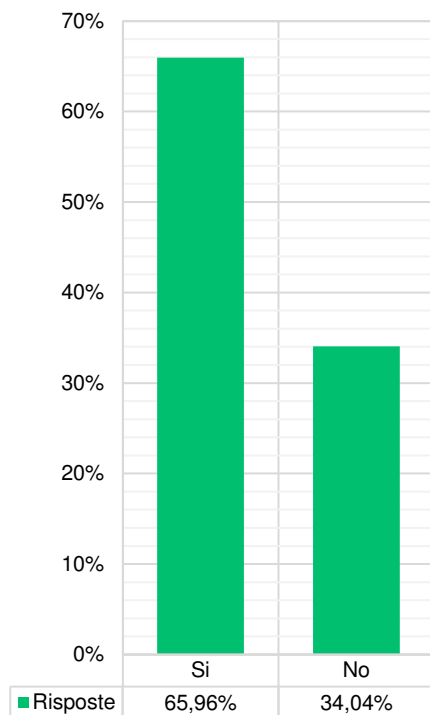
Il **20%** dei rispondenti lavora nella PA, il **33%** ha indicato di lavorare in altri settori (diversi da quelli proposti nella survey) quali pensionato, casalinga, operaio



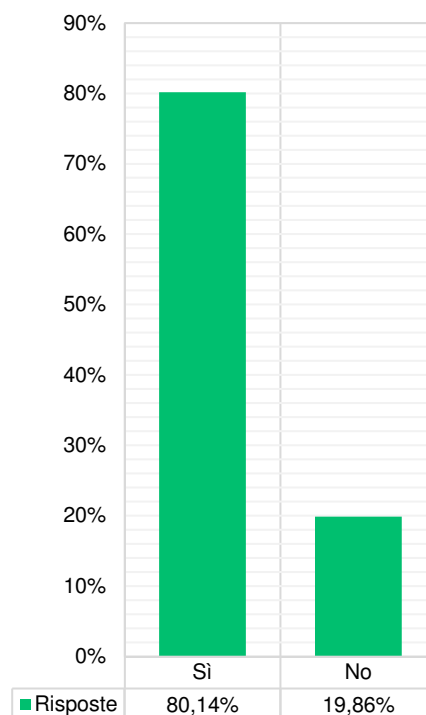
## Interesse ai temi dell'Open Data

La maggior parte dei rispondenti (**65%**) conosce gli open data ed è interessato all'argomento. Il **59%** ha indicato di consultarli ogni tanto o spesso.

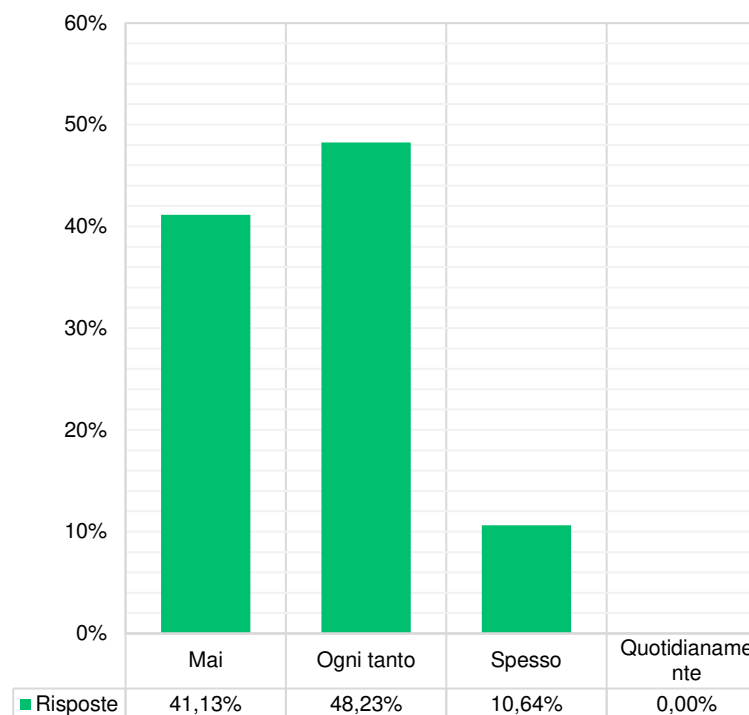
### Li conosci



### Sei interessato



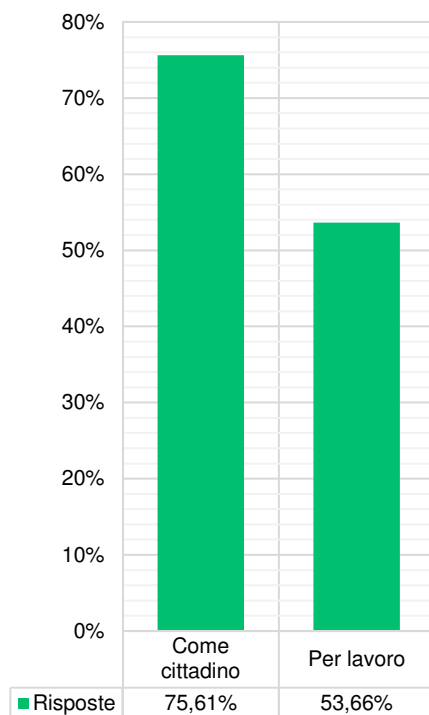
### Quanto spesso li consulti



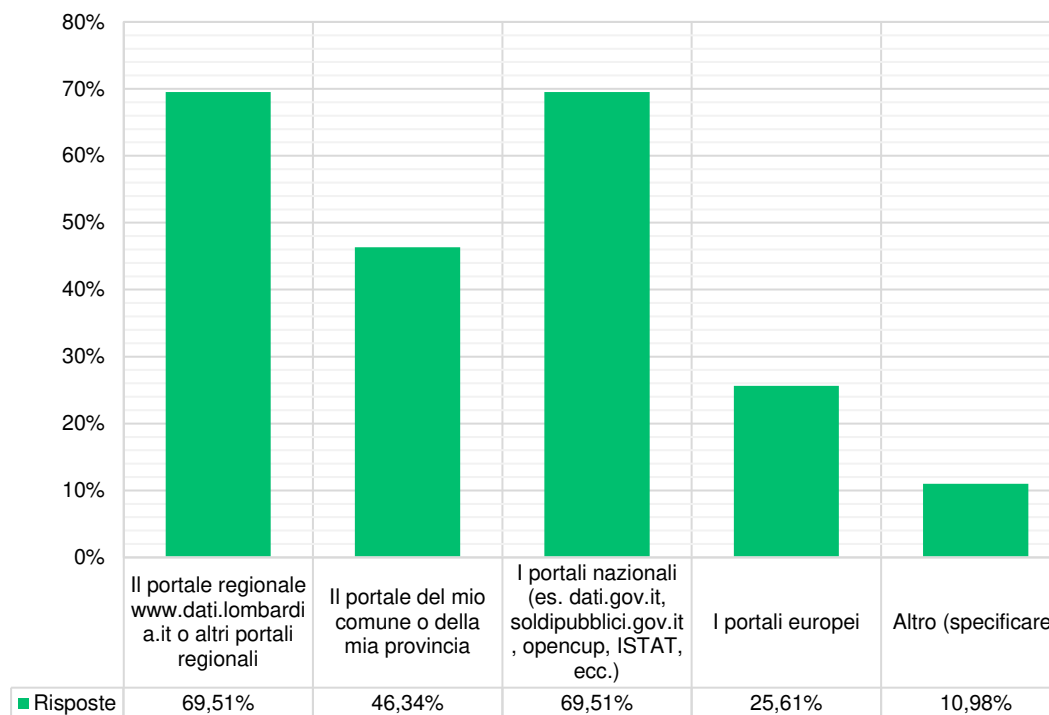
## Motivo di fruizione degli open data e cataloghi consultati | 1/2

I rispondenti utilizzatori di open data consultano in modo prevalente il portale regionale o quello nazionale (**70%**) per motivi personali (**76%**).

### Motivo di fruizione



### Quali portali utilizzati

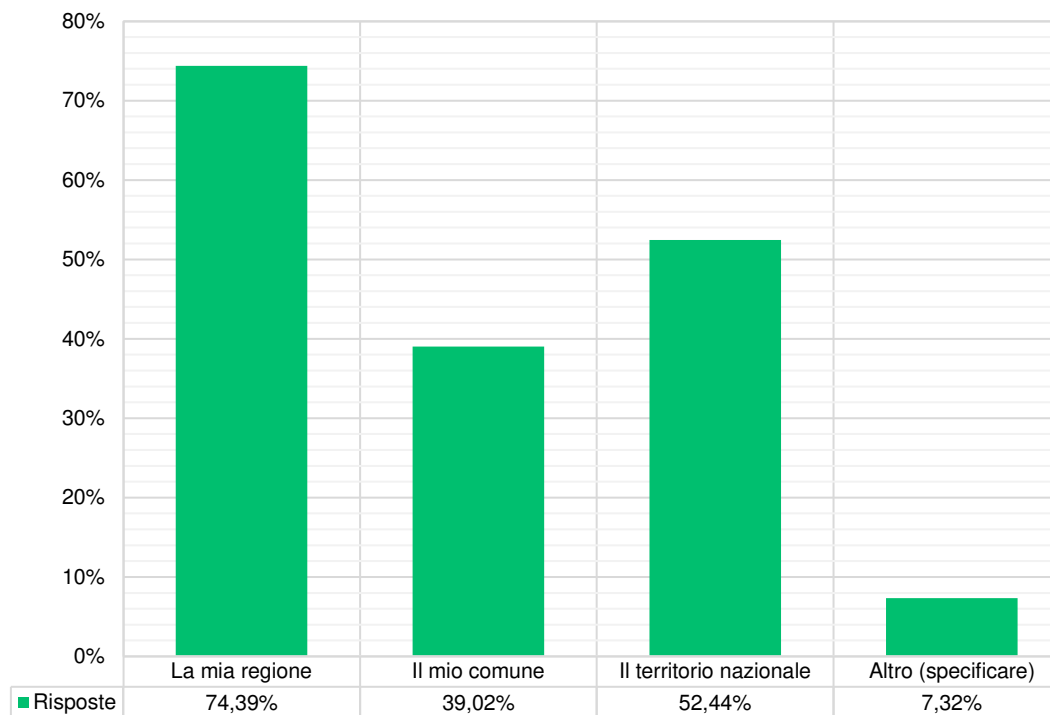




## Motivo di fruizione degli open data e cataloghi consultati | 2/2

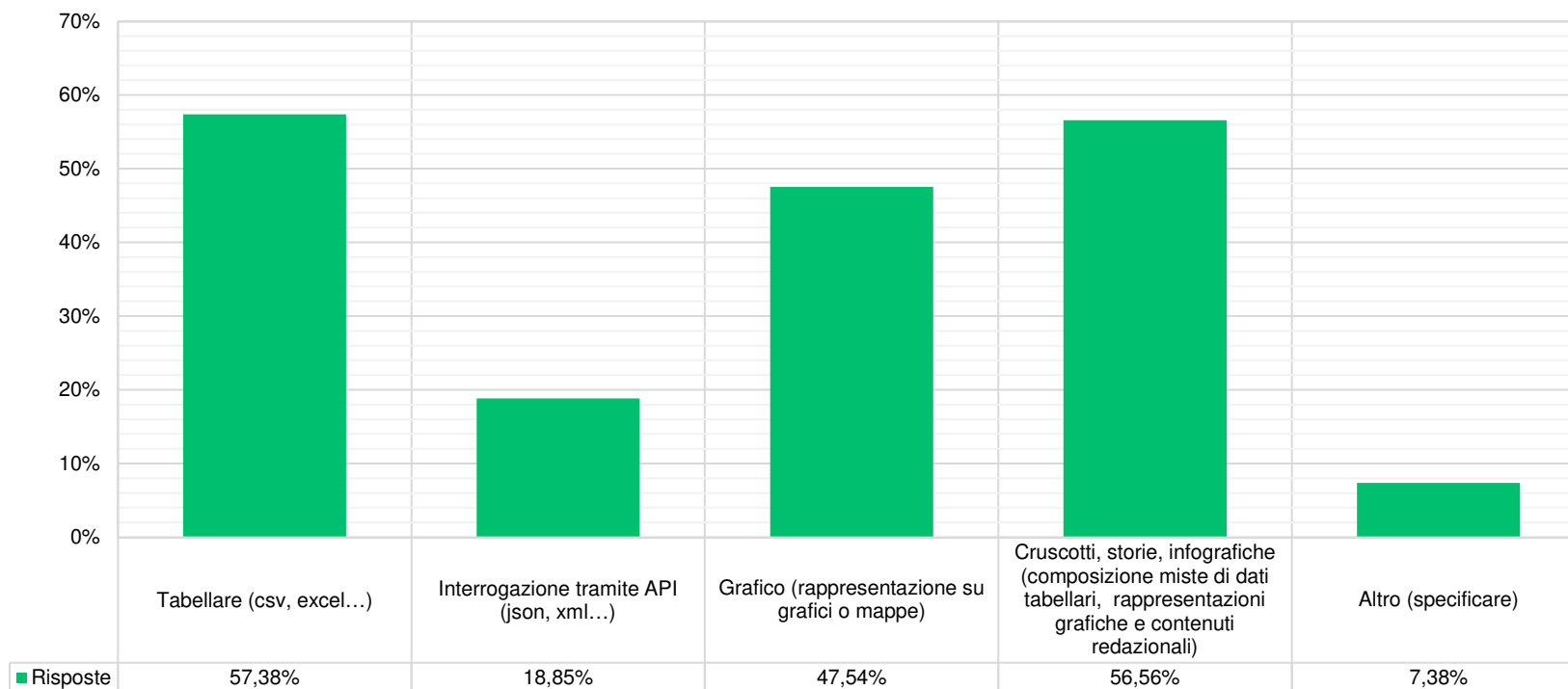
Una percentuale rilevante (**39%**) di rispondenti ha indicato che consulta dati del proprio comune.

### Quali dati utilizzati



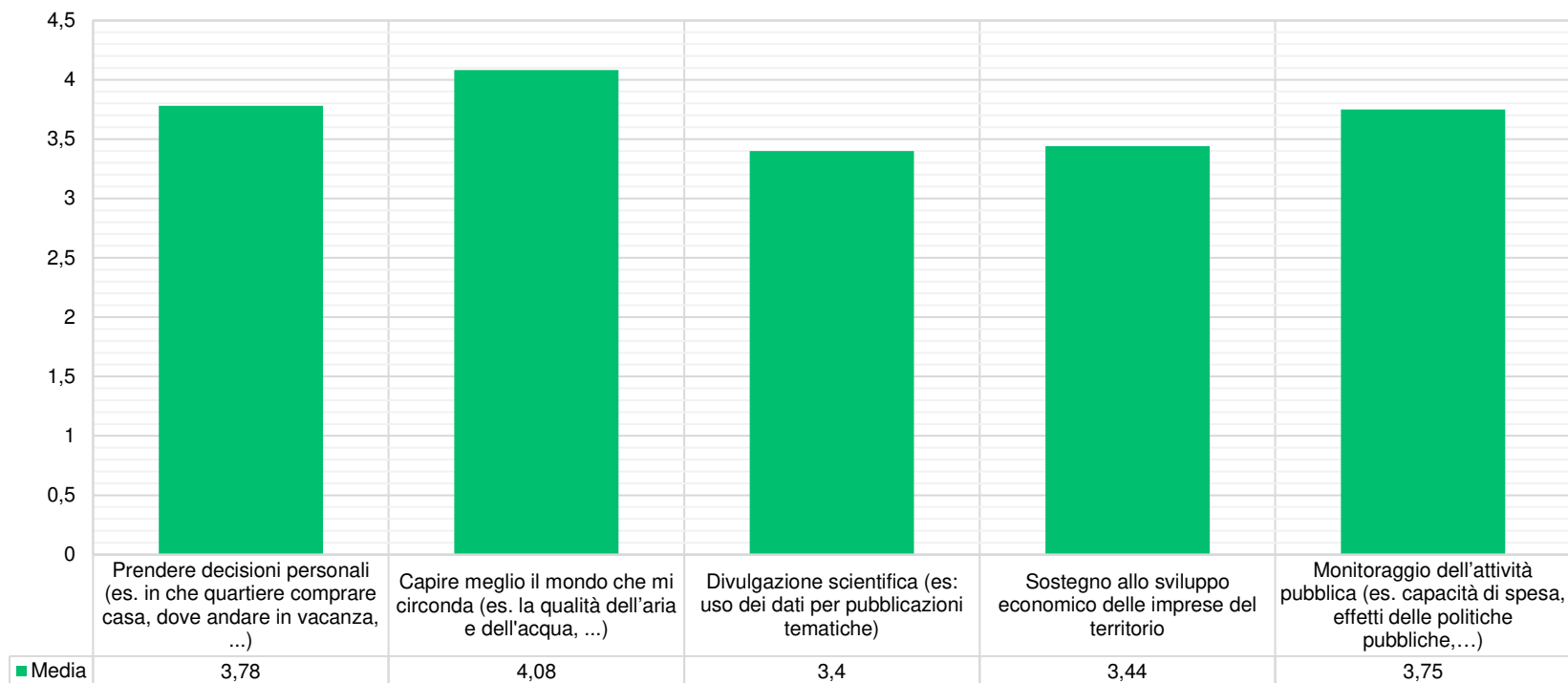
## Modalità di rappresentazione dei dati

Oltre il **55%** dei rispondenti ha indicato di preferire l'esposizione degli open data in forma tabellare ma anche raccontata tramite storie, cruscotti e infografiche.



## Motivo per cui si utilizzano i dati

I rispondenti hanno indicato una preferenza verso l'utilizzo degli open data per prendere decisioni personali (**media**) e per capire il mondo che li circonda (**medio-alta**)



Legenda

1




















Poco interessato

5

Molto interessato






















# Dataset di maggior interesse per categoria

1/3

| Categoria   | Dati di maggior interesse  | Altri dati di interesse  |
|---|--|--|
|  <b>Mobilità e trasporti</b> | Orari trasporto pubblico<br> 75%       | Matrice origine-destinazione  44%<br>Parco veicoli  35%<br>Altro: Impatto ambientale dei trasporti, registro biciclette, servizi per disabili  |
|  <b>Ambiente ed Energia</b>  | Qualità dell'aria<br> 80%              | Meteo  64%<br>Qualità dell'acqua  58%<br>Aree verdi  56%<br>Rifiuti e siti contaminati  39%<br>Certificazione energetica  23%<br>Altro: Impatto ambientale delle attività produttive, cambiamenti climatici |
|  <b>Agricoltura</b>        | Agriturismo<br> 57%                  | Fattorie didattiche  42%<br>Particelle agricole  17%<br>Altro: Fertilizzanti, Uso del suolo a fini agricole, Pesticidi utilizzati  |
|  <b>Cultura</b>            | Musei e luoghi della cultura<br> 77% | Opere d'arte e reperti  58%<br>Biblioteche  48%<br>Altro: Eventi musicali, siti tutelati, itinerari turistici e percorsi d'arte  |













# Dataset di maggior interesse per categoria

2/3

| Categoria   | Dati di maggior interesse  | Altri dati di interesse  |
|---|--|--|
|  <b>Sport</b>                            | Impianti e centri sportivi<br> 59%         | Rifugi  55%<br>Altro: Percorsi verdi, manifestazioni  |
|  <b>Commercio ed attività produttive</b> | Sagre e fiere<br> 66%                      | Negozi e locali storici  52%<br>Mercati  48%<br>Strutture di vendita  39%<br>Pratiche amministrative  35%<br>Pubblici esercizi  30%<br>Altro: Distretti del commercio, Imprese, negozi sfitti |
|  <b>Turismo</b>                         | Strutture ricettive e alberghiere<br> 77% | Guide turistiche  52%<br>Flussi turistici  46%<br>Ostelli  24%<br>Altro: Ristorazione  |
|  <b>Sanità</b>                         | Prevenzione<br> 70%                      | Prestazioni ambulatoriali  67%<br>Dati epidemiologici  63%<br>Performance ospedali  50%<br>Strutture per anziani  17%<br>Altro: Pronto soccorso, screening, contagi covid, farmaci e antibiotici prescritti, stato delle macchine diagnostiche                           |

# Dataset di maggior interesse per categoria

3/3

| Categoria   | Dati di maggior interesse  | Altri dati di interesse  |
|---|--|--|
|  <b>Statistica</b>               | Demografia<br> 65%   | Incidenti stradali  47%<br>Imprese  36%<br>Altro: Nascite e decessi  |
|  <b>Government e trasparenza</b> | Bandi<br> 75%        | Sportelli rilascio PIN CNS  45%<br>Elenco ONG  19%<br>Altro: Concorsi, Sportelli   |
|  <b>Famiglia e società</b>       | Associazioni<br> 61% | Consultori  32%<br>Centri antiviolenza  23%<br>Altro: Aree/Beni sequestrati alla criminalità, Tempo libero, volontariato |